



RELATÓRIO DE ATIVIDADES E CONTAS

2023

Fevereiro 2024



Índice

I – ENQUADRAMENTO.....	3
II – ENQUADRAMENTO SÓCIO-ECONÓMICO	4
III – LINHAS DE ORIENTAÇÃO ESTRATÉGICAS.....	6
IV – ATIVIDADES, AÇÕES, INTERVENÇÕES, SERVIÇOS E PROJETOS.....	8
V – DEMONSTRAÇÕES FINANCEIRAS.....	32
VI – ANEXO ÀS DEMONSTRAÇÕES FINANCEIRAS	35
VI – BALANCETE	56
VII – PROPOSTA DA DIREÇÃO	93
VIII – ANEXO - Contas PROFEIRAS	94



I - ENQUADRAMENTO

No cumprimento das competências previstas na alínea d) do artigo 37º dos estatutos da Câmara de Comércio e Indústria de Ponta Delgada – Associação Empresarial de São Miguel e de Santa Maria (CCIPD), a Direção apresenta à assembleia geral, para discussão e aprovação, o **Relatório de Atividades e as Contas do exercício de 2023**.

Estes documentos refletem as orientações, a estratégia e as atividades desenvolvidas ao longo do 2º ano de mandato dos órgãos sociais eleitos em 7 de abril de 2022 e que tomaram posse a 18 do mesmo mês.

A atuação da Direção, mantém uma estratégia de continuidade, relativamente ao que têm sido o papel e a matriz da Câmara ao longo dos anos na defesa da economia privada e dos interesses empresariais, no desenvolvimento socioeconómico da Região, na representação e como porta-voz das empresas de S. Miguel e Santa Maria.

A conjuntura e as circunstâncias condicionam naturalmente os objetivos previamente definidos. A Direção teve no entanto uma atitude proactiva, dinâmica e interventiva, relativamente aos assuntos que se foram colocando ao longo do ano, dando uma resposta adequada aos mesmos.

O Relatório reflete a evolução que diversos assuntos tiveram ao longo do ano, para uma melhor compreensão das decisões que a Direção foi tomando.

Este relatório encontra-se dividido, para além do enquadramento, em 3 capítulos: um com uma **breve caracterização e enquadramento socioeconómico** (II); outro com a **linhas de orientação estratégica** (III) e um outro com **ações e projetos desenvolvidos pela CCIPD** (IV).

II – ENQUADRAMENTO SÓCIO-ECONÓMICO

As previsões do Fundo Monetário Internacional apontam para um crescimento de 3,1% da economia mundial em 2024, o mesmo ritmo do ano passado, e para 3,2% em 2025. Esta dinâmica significa que a economia mundial vai caminhar marginalmente acima de 3% entre 2022 e 2025, muito abaixo “da média histórica de 3,8% entre 2000-2019”, antes da pandemia. O FMI prevê, ainda, uma descida da inflação global dos 6,9% estimados em 2023 para os 5,8% em 2024.

A Comissão Europeia prevê para Portugal um crescimento do PIB de 1,2% em 2024 e 1,8% em 2025. Prevê-se que a inflação anual medida pelo Índice Harmonizado de Preços do Consumidor caia de 5,3% em 2023 para 2,3% em 2024 e 1,9% em 2025, valores inferiores aos previstos.

Segundo o Banco de Portugal projeta-se para a economia portuguesa um crescimento de 2% em 2024 e 2025, valores ligeiramente mais otimistas que as projeções da Comissão Europeia. A inflação diminui de 5,5% em 2023 para 3,2% em 2024 e 2,1% em 2025. Nos próximos trimestres, esta trajetória de redução assentará na evolução dos preços dos bens energéticos e alimentares. No mercado de trabalho, o emprego deverá manter-se elevado e projetam-se ganhos do salário médio real. A taxa de desemprego reduz-se de 7% em 2023, para se fixar em 6,7% em 2025.

Nos Açores o Indicador de Atividade Económica, em dezembro de 2023, apresentou um aumento de 1,4%, face ao mês homólogo do ano anterior. Este valor, ligeiramente inferior ao registado no mês anterior. A taxa de variação média dos últimos doze meses, terminados em fevereiro de 2024, do Índice de Preços no Consumidor, desceu para 3,96%. As maiores variações médias positivas verificaram-se nas classes “Produtos alimentares e bebidas alcoólicas” (9,85%), “Restaurantes e hotéis” (9,83%), “Comunicações” (5,05%) e “Acessórios, equipamento doméstico e manutenção corrente da habitação” (4,12%).

Um dos setores mais estratégicos da economia dos Açores é o dos transportes, em particular o transporte aéreo, pois impacta quer nas deslocações para o exterior, quer nas inter-ilhas, sendo um elemento fulcral em termos de mobilidade. Em fevereiro de 2024 desembarcaram nos aeroportos dos Açores 114 338 passageiros, verificando-se uma variação positiva de 9,9% em relação ao mesmo período de 2023. Com exceção da ilha do Corvo todas as ilhas apresentam uma variação homóloga mensal positiva no desembarque de passageiros: Santa Maria (+20,4%),

Faial (+12,0%), Terceira (+11,9%), São Miguel (+9,1%), Pico (+8,5%), Flores (+5,1%), São Jorge (+4,3%) e Graciosa (+1,6%).

Os últimos dados divulgados pelo Serviço Regional de Estatística (SREA) indicam que, no último ano, “o total de dormidas foi de 3,8 milhões, representando um acréscimo face ao ano anterior de 15,1%. Relativamente aos hóspedes, o número total foi de 1,2 milhões, valor superior em 14,8% relativamente ao ano 2022. Neste ano, a estada média situou-se nos 3,18 dias”. Segundo o SREA, estes são os valores mais elevados desde que há registos (2001).

III - LINHAS DE ORIENTAÇÃO ESTRATÉGICAS

Neste 2º ano de mandato, a Direção desenvolveu a sua atuação dentro do definido nos estatutos da Câmara, no plano de atividades e nas seguintes linhas orientadoras definidas para o mandato:

- a) Apoio e defesa das empresas num contexto muito difícil;
- b) Necessidade de reformatação do movimento associativo empresarial regional;
- c) Reforço da importância do espaço geográfico que a Câmara representa (S. Miguel e Santa Maria);
- d) Resposta à dupla agenda europeia da transição digital e da descarbonização;
- e) Definição de agenda para o desenvolvimento regional assente nos seguintes eixos:
 - transportes eficientes;
 - turismo com futuro;
 - indústria 5.0 e verde;
 - recursos humanos de futuro;
 - comércio e sociedade digital;
 - instrumentos transversais eficazes.

Foi mantida a estratégia que vinha sendo seguida, no que se refere a privilegiar o diálogo e a concertação com as entidades públicas e parceiros sociais, na procura das melhores soluções para os assuntos relacionados com a atividade empresarial. Nesta área destacou-se a participação, empenho e contributo para a atividade do CESA, que veio a adotar várias posições defendidas pela Câmara.

No ano de 2023 sentiu-se ainda condicionalismos advenientes da pandemia, bem como da Guerra na Ucrânia. Sabendo dos reais impactos deste contexto no funcionamento

das empresas, uma das principais preocupações da Câmara foi a defesa da manutenção de medidas mitigadoras dos impactos.

A Direção deu especial ênfase à defesa da situação específica das ilhas representadas pela Câmara – S. Miguel e Santa Maria – às suas potencialidades, aos seus problemas e ao peso que representam no todo regional, ou seja 59% da população e 61% do PIB. Foram defendidas e desenvolvidas iniciativas, tendo em vista a resolução dos problemas económicos, sociais e demográficos destas ilhas, destacando-se o facto de ser o único grupo, que não dispõe de um serviço regular de ligações marítimas de passageiros, para além de ter um histórico de uma inadequada oferta de ligações aéreas entre si.

Na área do associativismo empresarial, a Direção privilegiou e reforçou o relacionamento com outras associações regionais e com representações de delegações de associações nacionais, com quem foram debatidos e refletidos diversos assuntos e tomadas posições conjuntas.

A resposta aos desafios que a agenda europeia, no que se refere à transição digital e à transição climática, em especial a descarbonização, mereceram especial atenção e intervenção da Câmara, nomeadamente na participação de um conjunto de projetos como a Aceleradora de Comércio Digital, o Bairro Comercial Digital de Ponta Delgada, o *Azores Digital Hub* e o Roteiro de Descarbonização da Indústria Agro-alimentar, para que as empresas possam estar capacitadas para os novos desafios nestas áreas.

No plano interno, continua-se o reforço da relação com os associados, procurando-se torná-la mais próxima, mais atuante e mais atenta aos seus problemas, para além do estímulo à sua participação na vida associativa. Salienta-se que muitas das decisões e intervenções foram suportadas em trabalho e propostas da Delegação de Santa Maria e das Comissões Especializadas e também de associados individualmente.

Os canais de comunicação com todos os associados e com a sociedade em geral iniciaram um processo de ajustamento à realidade atual, estando em curso uma estratégia de gestão da informação com critérios de exclusividade para os associados.

IV – ATIVIDADES, AÇÕES, INTERVENÇÕES, SERVIÇOS E PROJETOS

Neste capítulo são apresentados, por temas, a materialização das linhas orientadoras, permitindo uma perceção clara do trabalho desenvolvido.

Relacionamento Institucional

No âmbito do relacionamento institucional da Câmara destaca-se o seguinte:

- Reunião com Presidente do Governo Regional para tratar designadamente de um conjunto de assuntos de carater relevante designadamente promoção, cabos submarinos, segurança, tarifário elétrico, sistema de incentivos SOLENERGE, segurança pública, falta de equipamentos no porto de Ponta Delgada, PRR e P2030 – Construir 2030;
- Reunião com membros do gabinete do Ministro das Infraestruturas para tratar da questão dos cabos submarinos e novas obrigações de serviço público relativas a serviços aéreos regulares de e para os Açores;
- Reuniões com vários membros do governo para discussão dos atrasos no pagamentos e alterações nas avaliações do PME I e II, transição dos quadros comunitários, próximo quadro plurianual P2030, prazo limite para execução dos investimentos do PO Açores 2020, atrasos nos pagamentos do setor da saúde, formação profissional e escola profissional;
- Reunião com titular das Finanças sobre a intenção governamental de criar um “cabaz económico” de bens alimentares e alteração os bens sujeitos ao regime de preços vigiados;
- Renovação da presença no Conselho de ilha de S. Miguel:
 - 1) Nova dinâmica, novos órgãos sociais, ocupando a CCIPD a vice-presidência;
 - 2) Discussão e tomada de posição sobre a alteração da amarração dos cabos submarinos e estudo sobre o transporte de mercadorias nos Açores;

Relacionamento Interassociativo

Foi possível manter o funcionamento da CCIA, embora com alguns desafios, face às públicas divergências entre as associadas sobre assuntos relevantes.

Numa atitude agregadora e construtiva, a Direção manteve um estreito relacionamento com diversas associações locais e com representações de associações nacionais, nomeadamente a ALA, AREAT, Casas Açorianas, APAVT, AHP, AHRESP e ARAC, com quem foi possível a tomada de posições conjuntas, com todas ou com algumas, sobre diversos assuntos. No caso da AHRESP resultou na assinatura de um protocolo de cooperação que visa a valorização do relacionamento entre as instituições e promoção dos seus associados.

Destaca-se também neste âmbito, o relacionamento com a Associação Agrícola de São Miguel que, para além de contatos frequentes, se materializou na realização de um encontro entre as duas associações.

Associativismo e Assuntos Setoriais

A defesa dos interesses das empresas, o reforço da ligação direta e próxima com os associados, o estímulo à sua participação na vida da Câmara e a prestação de serviços foram objetivos prosseguidos ao longo de 2023.

Muitas das ações e posições tomadas pela Câmara contaram com o apoio e fundamentação da Delegação em Santa Maria e das comissões especializadas, de que se destacam:

Santa Maria

- Posição sobre o estudo dos transportes marítimos de mercadorias;
- Acompanhamento do processo de criação de um porto espacial na ilha;
- Realização de ações de formação, seminários e organização do concurso de montras;

- Representação no Conselho de ilha e no grupo de acompanhamento da sustentabilidade do destino turístico;
- Defesa da reabertura junto da ANA Aeroportos do horário noturno da aerogare de Santa Maria para paragens técnicas de aeronaves que cruzam o atlântico;
- Reunião com a Presidente da Câmara Municipal de Vila do Porto com o objetivo de analisar assuntos como as acessibilidades aéreas, turismo e presença no Conselho de Ilha;
- Presença em reuniões mensais com a Azores Airlines com o objetivo de acompanhar a evolução da capacidade aérea disponível e da procura.

Turismo e Restauração

A este nível destaca-se o trabalho conjunto e contínuo com outras associações do setor (ALA, AHRESP, APAVT, AHP, ARAC, AOMA, Casas Açorianas e AREAT).

Do trabalho das comissões do turismo e restauração destacam-se:

- Acompanhamento regular da evolução do setor, designadamente através da análise das estatísticas publicadas mensalmente e contatos frequentes com operadores aéreos e com o departamento de rotas da ANA Aeroportos;
- Preocupação com a falta de promoção e com a segmentação de ações em algumas ilhas;
- Preocupação com a inexistência de ações concretas para o combate à sazonalidade;
- Considerados aspetos positivos, em termos da situação global do setor (julho): aprovação do CONSTRUIR 2030, melhoria na circulação e acessibilidade à vista do Rei e das Sete Cidades e a redução do tarifário da energia;
- Considerados aspetos negativos: incerteza sobre a operação da Ryanair, que continua à data, degradação da situação financeira da SATA (1º trimestre 2023), reduzida promoção, falta de requalificação e ordenamento de alguns locais de visitação: lagoas do Fogo, Furnas e Congro, Ferraria, zonas balneares de Santa Maria, escassez de recursos humanos e toxicodependências.

Comércio

Na área do comércio destaca-se:

- Diversas reuniões de trabalho com a Câmara Municipal de Ponta Delgada no sentido de pensar em ações sobre o comércio de Ponta Delgada, e apoio na organização do mercadinho de Natal;
- Preparação e desenvolvimento da campanha de Natal com enfoque no comércio local e do concurso de montras, e que neste ano de 2023 teve um apoio do Governo Regional de cerca de 100.000€, o que, apesar de tardio, permitiu uma campanha de promoção mais forte;
- Acompanhamento do processo de cargas e descargas em Ponta Delgada;
- Acompanhamento do processo de regulamentação do ruído na cidade de Ponta Delgada.

Indústria

Na área da indústria destaca-se:

- Falta de entidade com competências específicas na área da promoção externa dos produtos regionais, bem como falta de plano promocional para consolidação de mercados e entrada em novos mercados;
- Identificação de dificuldades na contratação de novos trabalhadores e na retenção dos existentes;
- Preocupação com a operacionalidade do porto de Ponta Delgada, face ao registo de longos períodos de espera para descarga de matéria-prima indispensável para o setor, tendo a CCIPD emitido opinião sobre esta questão;
- Falta de condições do matadouro Industrial de S. Miguel ao nível de instalações e equipamentos e do próprio funcionamento;
- Transporte de carga aérea funciona de forma desadequada para quem recorre de forma pontual ou menos regular.

Salienta-se a realização de reunião conjunta, em fevereiro, das diversas comissões especializadas sobre os impactos decorrentes do agravamento brutal dos custos de energia elétrica na atividade das empresas, em que os utilizadores de média tensão viram agravadas as tarifas acima de 80%.

Na altura foi exigida às autoridades nacionais e regionais a tomada de medidas que defendam as empresas, considerando indispensável a urgente revisão em baixa do tarifário.

Igualmente foi realizada uma reunião com várias comissões relativamente à redução dos voos da *Ryanair* no inverno IATA 2023, de que resulta um impacto muito significativo no setor do turismo e em vários outros.

Setor de *rent a car*

O setor da rent-a-car pelas suas especificidades aliado às características geográficas dos Açores, com 9 ilhas, tem desafios acrescidos com o crescimento do turismo e com a regulamentação existente.

Neste contexto de grande preocupação a CCIPD desenvolveu as seguintes ações:

- Promoveu a discussão entre os associados sobre a alteração da legislação sobre o acesso e exercício da atividade do setor;
- Analisou a situação da mobilidade elétrica e da sustentabilidade do setor;
- Solicitou o fim da discriminação dos utilizadores de viaturas de aluguer sem condutor no acesso à Lagoa do Fogo.

Transportes, Acessibilidades, Comunicações e Infraestruturas

Esta área de importância vital para a vida das empresas e das populações, mereceu natural e muita empenhada intervenção da Direção, destacando-se as seguintes intervenções:

- Realização de reunião com as comissões especializadas, tendo como objetivo a análise do estudo encomendado pelo governo relativo ao transporte marítimo de mercadorias. A posição da Câmara foi de que as conclusões/propostas do referido estudo não serviam os interesses de S. Miguel, revelando-se pouco aprofundado. Em relação a Santa Maria é posição da Câmara de que deve haver reforço da operação marítima de acordo com as necessidades da economia da ilha;
- Diligências visando a alteração de práticas que a GNR utiliza no porto de Ponta Delgada, que provocam constrangimentos e dificultam a vida das empresas;
- Denúncia da situação verificada com as avarias de equipamentos (gruas) do porto de Ponta Delgada, que condicionam a movimentação de cargas;
- Enviada exposição ao governo a solicitar medidas para os operadores de transporte coletivo de passageiros de S. Miguel e Santa Maria, face às dificuldades que sentem designadamente a não atualização de tarifário, a realização de um serviço público sem indemnização compensatória e ausência de apoios para a renovação da frota.

PRR e CONSTRUIR 2030

Salientam-se as seguintes iniciativas neste âmbito:

- Continuação da defesa de medidas adequadas para a capitalização das empresas;
- Preocupação com os atrasos na operacionalização dos apoios no âmbito do P2030, designadamente no que se refere aos incentivos ao investimento e à formação profissional;
- Parecer sobre os novos sistemas de incentivos P2030 onde se relevou a necessidade de desburocratizar e de simplificar a documentação necessária e os processos associados.

FÓRUNS – Encontros Empresariais dos Açores

A CCIPD organizou no dia 31 de maio, em colaboração com as principais associações dos sectores económicos relevantes nos Açores, de onde se destacam a CERCA - Centro de Estratégia Regional para a Carne dos Açores e a Associação de Comerciantes de Pescado, e um conjunto alargado de empresas exportadoras de bens e serviços, o **Fórum das Exportações 2023**, com o objetivo de refletir e debater o tema das exportações. A AICEP – Agência para o Investimento e Comércio Externo de Portugal e a Direção Regional do Empreendedorismo e Competitividade integraram também o evento.

Considerando a relevância do debate e as questões que foram identificadas e debatidas, concluiu-se da oportunidade e importância deste memorando como documento a consultar no âmbito do processo contínuo e inclusivo da melhoria do desempenho exportador dos Açores.

Em 2018 , o total da saída de Bens e Serviços (país e estrangeiro) foi de 971,2 milhões de euros, dos quais 607,6 milhões dizem respeito a Bens e 363,60 milhões a Serviços. Ao comparar, no mesmo ano, as entradas e saídas de Bens e Serviços constata-se um deficit da balança comercial nos Açores de 1.021,9 milhões de euros.

É assim urgente assim melhorar o desempenho exportador das empresas Açorianas.

No decorrer dos trabalhos do Fórum das Exportações foi identificado e debatido um conjunto de questões que se apresentam estruturadas em três temáticas:

- A. Instituições e Modelo de Promoção Externa
- B. Políticas Públicas
- C. Boas Práticas de Inovação e Sustentabilidade

As conclusões do fórum e relevantes para o desenvolvimento das exportações, foram as seguintes:

- É urgente e importante para os Açores que as Câmaras de Comércio regressem à condição de parceiros no âmbito da definição, planeamento e execução do plano de promoção externa de produtos e de serviços;
- A inexistência de uma entidade que faça a gestão do plano de promoção em cooperação com as Câmaras de Comércio é preocupante e põe em causa a eficácia do trabalho que é necessário desenvolver;
- É de extrema utilidade o desenvolvimento de uma parceira com a AICEP – Agência para o investimento e Comércio Externo de Portugal, que permite o acesso a uma rede internacional que apoia as empresas Portuguesas, quer na sua promoção externa que ao nível da captação de investimento;
- O plano de promoção externa e de captação de investimento, para ser eficaz, tem que ser consistente e alinhado com os desafios dos mercados, devendo ter um modelo de financiamento com uma componente forte do orçamento da Região e medidas de apoio não só para mercados novos mas também para a consolidação dos existentes;
- Os montantes de investimento para potenciar as exportações de Bens e Serviços são manifestamente insuficientes;
- Nos transportes aéreos e marítimos é necessária uma rede que seja consistente, que tenha a capacidade adequada à produção e que tenha custos mais competitivos. Os custos de transporte são um fator sério e preocupante de perda de competitividade dos produtos dos Açores;
- Há bons exemplos de inovação e de incorporação de boas práticas ao nível da sustentabilidade, mas os custos inerentes não permitem que as PME's tenham as mesmas práticas das empresas com maior dimensão. É assim necessário um apoio adicional neste âmbito, sob pena de se perder competitividade pela redução drástica de procura pelos produtos dos Açores;
- No sistema de incentivos Construir 2030, para além de serem integrados requisitos no âmbito da sustentabilidade, é essencial que seja disponibilizado às pequenas e médias empresas um apoio à certificação da sustentabilidade, para que seja exequível dar resposta à expectável exigência da Diretiva "Green

[Handwritten signatures and initials in blue ink]

Claims”, com o que se propõe ser um processo de candidatura simplificado, similar ao utilizado para os vales (e.g. Vale PE Sustentabilidade ou Vale PE Certificação);

- A relevância do papel das Universidades no processo de inovação foi identificada, com efetiva criação de valor acrescentado em termos de diferenciação e valorização de bens e serviços;
- Na mobilidade elétrica o desafio é implementar uma rede de infraestruturas de carregamento de viaturas, sem a qual as viaturas, em particular nas rent-a-car, não poderão circular;
- Incorporar espaços de co-working em incubadoras existentes para potenciar o trabalho de residentes para o exterior pelo uso das tecnologias de informação, bem como a necessidade de uma maior divulgação dos benefícios que estes residentes podem usufruir (e.g. benefícios fiscais);
- Por fim, e como resumo, é imprescindível melhorar o desempenho das exportações dos Açores, tanto mais que os produtos têm características intrínsecas que são desde logo fatores diferenciadores.

Pareceres

A Câmara foi auscultada, enquanto parceiro social, por entidades públicas regionais e locais, sobre assuntos de interesse para o tecido empresarial.

- Criação da Eco taxa marítima;
- CONSTRUIR 2030 – Dinamização do Investimento Sustentável e Integrado;
- Assistência à maternidade nas ilhas sem unidade hospitalar, alterando o Código do Trabalho e a legislação que regulamenta a proteção na parentalidade, no âmbito da eventualidade maternidade, paternidade e adoção dos trabalhadores que exercem funções públicas integrados no regime de proteção social convergente e do que estabelece o regime jurídico de proteção social na parentalidade no âmbito do sistema previdencial e no subsistema de solidariedade;

- Revisão do Plano de Ordenamento da Orla Costeira da ilha de São Miguel;
- Projeto de resolução recomenda ao governo regional novo paradigma no transporte aéreo entre os Açores, a Madeira e o Continente;
- Regulamento dos horários de funcionamento dos estabelecimentos comerciais de venda ao público e de prestação de serviços do concelho de Ponta Delgada;
- Guia para a contratação de imigrantes;

A CCIPD também colaborou para os seguintes pareceres que foram solicitados à CCIA:

- Antepropostas de Plano e Orçamento para 2024;
- Alteração do Regime Jurídico de Preços;
- Criação de apoio monetário para combate ao declínio demográfico;
- Elaboração e implementação de um plano regional de poupança de energia e medidas de apoio às famílias e empresas;
- Linhas orientadoras para a elaboração do próximo Programa de Ordenamento do Turismo da RAA que garanta um desenvolvimento sustentável do ponto de vista económico, ambiental e social;
- Regime Jurídico da Atividade de Inspeções Técnicas de Veículos a Motor e seus Reboques e estabelece os Requisitos Legais para o Exercício da Atividade e Funcionamento dos Centros de Inspeção;
- A evolução da situação económica, social e ambiental da Região Autónoma dos Açores;
- Relatório e Parecer do Tribunal de Contas sobre a Conta da RAA 2021.

Eventos

Em 2023 a CCIPD esteve envolvida nos seguintes eventos:

- Fórum das Exportações
- SIFIDE – Sistema de Incentivos Fiscais à I & D;¹
- Alteração da Legislação Laboral 2023 – agenda do trabalho digno*

* Evento organizado em parceria com outras entidades

- Código do Trabalho – Santa Maria
- Financiamento de capital de risco para projetos inovadores – Call Açores*

Custos de Contexto

Em relação aos custos de contexto houve uma preocupação com as questões de energia, área onde a CCIPD também se empenhou:

- Intervenção sobre o agravamento brutal dos preços da energia elétrica;
- Manifestada satisfação com o desagravamento do tarifário registado em 1 de julho, mas considerou que esta decisão ainda ficou muito aquém do que deveria ser. A CCIA já tinha solicitado este desagravamento em abril e junho;
- Solicitada informação sobre a situação de operacionalização da emissão de garantias de origem, uma vez que o sistema não está a funcionar na Região;
- Solicitada informação ao governo sobre a calendarização na Região da instalação de contadores inteligentes, atendendo ao prazo estabelecido para a sua implementação;
- Realizada reunião com a EDA para tratamento de aspetos relacionados com a energia;
- Solicitada celeridade na avaliação e pagamento dos apoios no âmbito do SOLENERGE.

Dinamização económica local e Ações promocionais

Foram realizadas as seguintes ações:

- Feira Lar Campo e Mar – que teve lugar por ocasião das Festas do Senhor Santo Cristo dos Milagres;
- Expo Santa Maria 2023, integrada na II Bienal Agro Comercial, de 22 a 24 de junho;
- Realização da campanha “Na Primavera o Comércio em Flor, tem mais Cor”, em março;

- Campanha "É Natal no Comércio Local. Compre no Nosso Comércio!"
- Organização dos concursos de montras de Ponta Delgada e Vila do Porto;
- Apoio financeiro e designação de um membro do júri do concurso de montras da Ribeira Grande, organizado pela autarquia local.

Promoção externa/Exportações/Internacionalização/Apoio às Empresas

A promoção externa dos produtos produzidos nos Açores e respetivas empresas continua a não ter um plano concreto, nem tão pouco ações de promoção em mercados externos. A CCIPD ao longo de muito anos desempenhou um papel fundamental na organização da presença das empresas em feiras internacionais e nacionais, através de um protocolo com o Governo Regional para o efeito. Em 2023 não houve qualquer apoio pelo que não foi realizada nenhuma ação deste âmbito, o que, como foi identificado no fórum das exportações, é preocupante para a economia regional.

A CCIPD promoveu uma receção a grupo de investidores da Bermuda que mostraram interesse nos Açores.

Destacam-se as ações desenvolvidas em termos de informação e consultoria em termos de internacionalização e apoios europeus, essencialmente promovidas no âmbito da rede EEN, designadamente a divulgação de oportunidades de negócios, de informação sobre mercados e apoios à internacionalização regionais, nacionais e comunitários.

Adicionalmente, a CCIPD como entidade indicada para o efeito, procedeu à emissão de 168 certificados de origem (140, em 2022). A maioria destes certificados foi relativa a exportações para países europeus, seguida pelo mercado norte-americano.

Emprego e Formação Profissional

O emprego e a formação profissional foram áreas, que se colocaram de forma transversal aos diversos setores, destacando-se os seguintes aspetos:

- Solicitada reiteradamente a aceleração dos pagamentos dos Programas de Medidas de Emprego PME I e II, bem como defendida a manutenção dos valores que foram aprovados pelo governo regional, e que este alterou posteriormente, defraudando as expectativas dos promotores;
- Reforçada a necessidade de uma estratégia concertada de melhoria da formação e da educação, para se conseguir uma alteração significativa em diversos indicadores;
- Manifestada preocupação com o modelo de financiamento em curso para as escolas profissionais e apresentada análise e parecer sobre o modelo futuro de ato delegado.

Em termos operacionais, a Câmara, manteve as suas duas áreas de intervenção a nível da formação profissional: formação para ativos e quadros e formação de jovens. Destacam-se as seguintes ações:

a) Formação de ativos

O quadro seguinte sintetiza a atividade desenvolvida ao longo do ano, quer para a requalificação de ativos, quer para quadros e gestores:

Quadro Comparativo 2021-2023

Nº	Inter N/financiado			Inter Financiado			Intraempresa			Total Anual		
	2021	2022	2023	2021	2022	2023	2021	2022	2023	2021	2022	2023
Cursos	8	31	36	25	13	36	25	22	17	58	66	89
Horas	96	354	387	950	525	561	258	346	160	1304	1225	1108
Formandos	101	441	552	150	157	624	294	815	175	545	1413	1351

Entende-se destacar os seguintes aspetos:

- A atividade formativa de 2023 apresenta um aumento do nº de cursos, 35%, relativamente a 2022, embora a carga horária apresente um decréscimo de cerca de 10% que se fez notar na formação intraempresa. Esta redução da atividade

intraempresa, poderá se justificar pelo fato das empresas terem recorrido à formação financiada no âmbito da medida Form.Açores;

- No âmbito da formação intraempresa, foram realizados 4 cursos intra concelho-Riberia Grande e Lagoa e 3 na ilha Terceira;
- Realizamos 13 cursos em regime online;
- A avaliação de satisfação dos formandos situou-se no valor de 5.5, numa escala de 1 a 6.

b) Escola Profissional

Foi mantida a atividade da escola profissional exclusivamente direcionada para a formação de jovens, nos seguintes cursos de nível IV, que dão equivalência ao 12º ano.

Os cursos ministrados nos anos letivos que abrangeram 2023 foram os seguintes:

Ano letivo 2022/2023	Ano letivo 2023/2024
1º Téc. Comercial	1º Téc. Vendas
2º Téc. Marketing	2º Téc. Comercial
2º Téc. Organização de Eventos	3º Téc. Marketing
2º Téc. Eletrónica, Automação e Computadores (início 1/1/23)	3º Téc. Organização de Eventos
3º Téc. Contabilidade	3º Téc. Eletrónica, Automação e Computadores

A escola profissional deu continuidade à comemoração do seu 30º aniversário, uma vez que iniciou a sua atividade a 23 de novembro de 1992, com um programa comemorativo diversificado, que se prolongou por 2023.

A interligação da escola com o meio empresarial, com a sociedade em geral, bem como fomentar a participação dos jovens em atividades diversas foram objetivos prosseguidos ao longo do ano. Neste âmbito destacam-se a realização de encontros denominados “Empresários vão à escola”, sessão sobre a Europa e a transição digital, a presença nos

eventos promocionais “Feira Lar Campo e Mar”, a edição do jornal (IN) Formação, atividades comemorativas de datas relevantes e participação em projetos diversificados.

Tendo em consideração os problemas com que as escolas profissionais se vinham confrontando, designadamente a nível financeiro, e também pela necessidade de haver uma entidade representativa destas entidades, a Câmara foi uma das entidades promotoras da criação da denominada Associação de Escolas Profissionais dos Açores (AEPA). A CCIPD detém a presidência daquela associação, que funciona nas instalações da Câmara e que reforçou a defesa das Escolas durante o ano de 2023.

Serviços e apoio aos associados

A informação, a consultoria e o apoio genérico e especializado ao associado continuou a ser uma área de grande intervenção da Câmara, funcionando também como forma de reforço na desejada proximidade com os associados e também da sua participação na vida associativa.

Esta área continuou a integrar os serviços jurídicos, económicos e de assuntos europeus, que para além do apoio aos associados, manteve também a função de apoio técnico à Direção, à Delegação de Santa Maria e às Comissões Especializadas, bem como a outras áreas funcionais da Câmara.

Destacam-se os seguintes aspetos relacionados com o apoio e consultoria:

- A área que registou maior procura dos associados foi em 2023 a área económica seguida da área jurídica e de assuntos europeus;
- Das solicitações registadas cerca de 51% % foram de empresas do concelho de Ponta Delgada, seguidas das do concelho de Vila do Porto (10%), seguidas dos outros concelhos;
- As maiorias das solicitações foram feitas por via telefónica (78%), seguidas de pedidos por mail (20%), que têm vindo a registar um aumento significativo. As presenciais foram residuais;

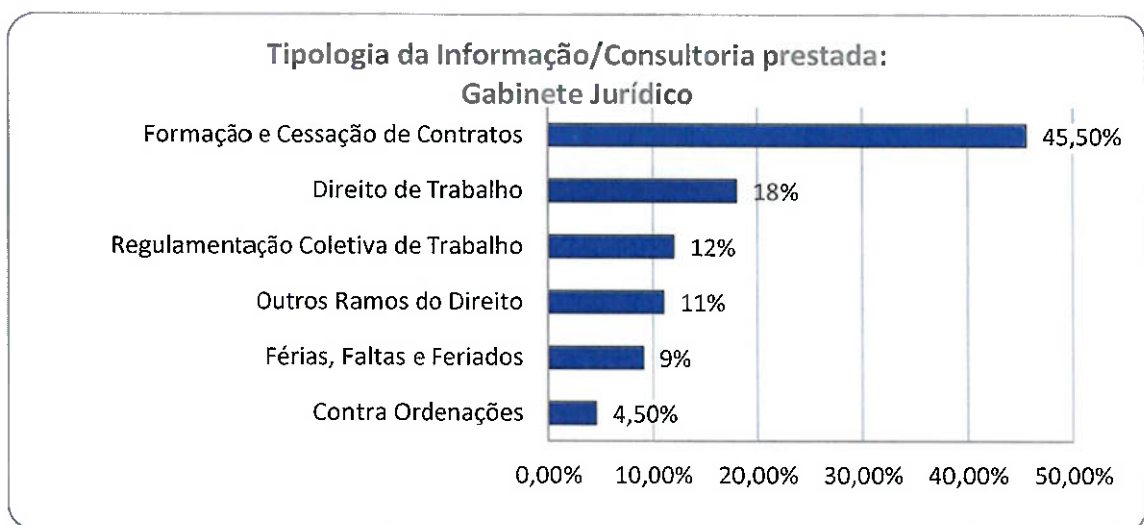
- Divulgação e recolha de contributos de consultas às empresas em matéria de legislação europeia e outros temas relevantes para as empresas que operam no Mercado Único Europeu;

Na área económica, o assunto mais solicitado mais pelos associados relacionou-se com “Incentivos ao Investimento/Exportação” com cerca de 64%.

As questões com “Fiscalidade” foram as segundas mais solicitadas, conforme se pode verificar na figura seguinte.

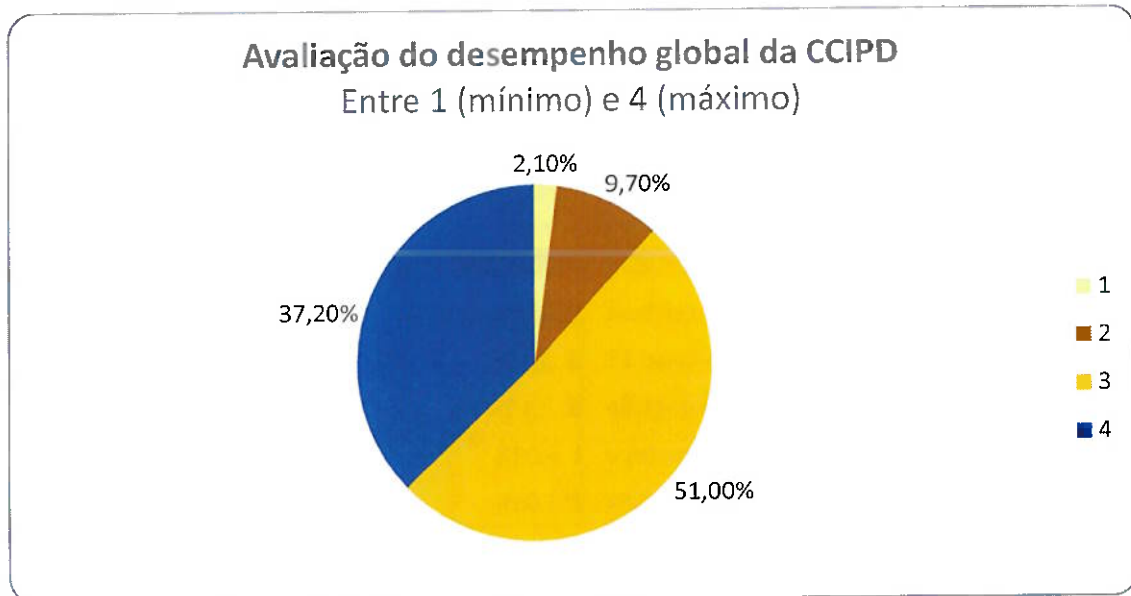


Na área jurídica, as questões laborais continuaram a ser largamente predominantes, conforme se pode constatar na figura seguinte:



Avaliação da satisfação pelos serviços prestados

Manteve-se o sistema de avaliação em contínuo, no que se refere à satisfação dos associados, que recorreram aos serviços de informação e consultoria. O gráfico seguinte evidencia a avaliação dos associados, que tem por base a realização de inquérito, que é efetuado após a prestação do serviço:



Outros serviços

A Câmara manteve serviços, a preços reduzidos, relativamente à constituição de empresas, pedidos de alvarás e de propriedade industrial, que se encontram, de forma evolutiva, apresentados na figura seguinte:

	2018	2019	2020	2021	2022	2023
Certificado de admissibilidade de firma (RNPC)	1	0	2	1	2	0
Alvará	2	1	2	3	3	2
Certificado de empreiteiro (IMPIC)	2	1	10	6	4	2
Registo de marca, logotipos, patentes etc (INPI)	0	1	0	0	0	0

Assuntos Sócio Laborais e Contratação Coletiva de Trabalho

Nesta área de especial relevância e impacto direto na vida das empresas, destacam-se os seguintes aspetos, principalmente no que se refere à revisão dos Contratos Coletivos de Trabalho - CCTs celebrados pela Câmara:

- Foram alcançados acordos em 14 CCTs;
- Manifestada oposição à celebração de mais um CCT para o setor da Hotelaria e Similares;
- Solicitação ao Governo regional que procedesse atempadamente à emissão de portarias de extensão, para haver equidade e igualdade entre empresas e trabalhadores;

Outras ações e Intervenções

- Continuação de diligências junto de diversas entidades face à continuação da situação de insegurança;
- Participação no Conselho Municipal de Segurança de Ponta Delgada;
- Desenvolvidas diligências face à continuação de existência de situações de dívidas não regularizadas nos prazos legais, em especial no setor da saúde;
- Manifestada preocupação com a utilização abusiva de baixas e com a burocracia na contratação de trabalhadores de países fora da União Europeia;

Projetos Especiais

A – PRR

A CCIPD integrou 7 consórcios, assumindo a liderança de um deles, com vista à apresentação de candidaturas no âmbito dos Investimentos nas Empresas 4.0 e na Descarbonização da Indústria.

Após análise e decisão pelo PRR a Câmara participa nos seguintes projetos:

i) Aceleradoras do Comércio Digital

A Câmara lidera um consórcio que integra a Câmara de Comércio e Indústria da Horta, a Associação Comercial e Industrial do Pico e a Câmara de Comércio e Indústria de São Jorge, bem como a AIP e ACIF/CCIM. Foi a única candidatura apresentada a nível regional.

As Aceleradoras correspondem a estruturas criadas pelo tecido associativo empresarial, organizado em consórcios, que têm por principal missão desenvolver os modelos de negócio das empresas do comércio e serviços abertos ao consumidor, bem como incentivar a adoção de tecnologias digitais.

A Câmara também integra o consórcio da Madeira, nos mesmos termos em que a ACIF/CCIM integra o consórcio dos Açores.

Em fevereiro de 2023, foi recebida informação da aprovação da candidatura. Todas as informações sobre este projeto estão disponíveis em www.digital.ccipd.pt.

ii) Bairros Comerciais Digitais

Foi aprovada candidatura que a Câmara integra, Bairro Comercial Digital de Ponta Delgada desenvolvida em parceria com a autarquia de Ponta Delgada, que é líder do consórcio e em parceria com a AHRESP.

Os bairros comerciais digitais, suportados num ambiente tecnológico avançado, são espaços urbanos contíguos, delimitados geograficamente, que apresentam uma densidade relevante de atividades comerciais e de prestação de serviços e beneficiam de uma estratégia comum de gestão, por forma a dinamizar tais áreas e a promover a coesão territorial.

A CCIPD procedeu à contratação de um técnico superior para exercer as funções de gestor do bairro de comércio digital, estando a proceder a todos os procedimentos de contratação pública para o desenvolvimento de um *marketplace* e de um portal de gestão logística, para os empresários, cujos estabelecimentos se localizam no centro

histórico de ponta delgada, poderem usufruir dos serviços do bairro por forma a desenvolverem e dinamizarem os seus negócios.

iii) Roteiro para a descarbonização da indústria e capacitação das empresas

A Câmara participa no consórcio nacional liderado pela Portugal Foods e que pretende desenvolver um roteiro para a descarbonização do sector agro-alimentar.

Durante o ano de 2023 o projeto foi iniciado no entanto teve pouco desenvolvimento, sendo que será desenvolvido durante 2024, iniciando-se com inquéritos e entrevistas a empresas de referência, que de acordo com um conjunto alargado de boas práticas, servirão de referência para a elaboração do roteiro da descarbonização, ficando disponível a todo o tecido empresarial dos Açores.

B – Programa de Cooperação inter-regional (MAC) – projetos em execução

i) CUSTOMS - Sistema facilitador do Comércio para o aumento das transações no espaço de cooperação (Açores, Madeira e Canárias) e com o exterior

Previsto nas atividades deste projeto o incremento das trocas comerciais entre as regiões MAC e destas com os países limítrofes foi organizado o fórum das exportações, que incluiu a apresentação dos resultados: “Estudo de diagnóstico da situação comercial e potencial de desenvolvimento de trocas comerciais entre os Açores, a Madeira e as Canárias e dos Açores com países terceiros da área da CEDEAO - Comunidade Económica dos Estados da África Ocidental”.

ii) SmartBlue F – economia azul

Foram concluídas as atividades previstas neste projeto, com ênfase na reunião de sócios que decorreu em Santa Maria, tendo-se realizado paralelamente a assembleia geral da A3M, Aliança Marino-Marítima da Macaronésia, da qual a CCIPD é membro, passando a presidência rotativa desta organização para os Açores, passando a detê-la a Câmara do Comércio e Indústria dos Açores. A direção marcou presença representando a CCIPD e a CCIA.

Ainda no âmbito deste projeto, na área da internacionalização a CCIPD participou em *Dusseldorf*, na Alemanha, de 21 a 29 de janeiro de 2023, na *Boot Dusseldorf*, tendo custeado duas empresas do setor náutico-turístico, suas associadas. Ainda no âmbito da internacionalização e das boas práticas para o setor da economia azul, a CCIPD participou na conferência *ICOMIA - World Marinas Conference*, que se realizou no Algarve, tendo para este efeito convidado a Portos dos Açores, responsável pela gestão de marinas na Região, que enviou duas pessoas.

C – Outros projetos

i) COASTOUR

Aprovado em 2022, COASTOUR - Sustainable and Resilient Transformation of the Rural Coastal Tourism Industry (Apoio à Resiliência e Sustentabilidade da Indústria do Turismo Rural Costeiro), desenvolvido em consórcio com outros países europeus, tendo a CCIPD como parte deste consórcio participado na reunião de arranque do projeto e em outras de trabalho para a preparação da primeira call (aviso) para a atribuição de apoios a pelo menos 16 empresas nacionais, com vista à melhoria da sua atividade na área da sustentabilidade. A primeira call terminou no passado dia 12 de Março.

ii) PO Açores 2020 – Turismo, Promoção e captação de investimento

Elaborados e apresentados 3 projetos, para financiamento do PO Açores 2020, nas áreas da promoção do turismo, promoção dos produtos regionais e atração de investimento.

Participação em associações, entidades e organismos

A Câmara manteve a sua participação societária nas seguintes entidades: Associação para a Valorização Económica dos Açores (ex-Escola de Formação Turística e Hoteleira), ENTA – Escola de Novas Tecnologias, ARDE – Associação para o Desenvolvimento Regional. A sociedade Profeiras continuou a ser detida totalmente pela Câmara.

Foi também mantida a presença da Câmara em diversos organismos de consulta e concertação, em representação dos interesses empresariais de São Miguel e de Santa Maria.

Comunicação Institucional e Associativa

Uma comunicação eficaz e contínua esteve presente na ligação com os associados, quer a nível da informação técnica, quer dando conta das atividades que a Câmara foi desenvolvendo ao longo do ano, quer ainda das decisões e tomadas de posições.

Igualmente foram também tidas em consideração a comunicação com a sociedade em geral, quer através de comunicados, entrevistas, notícias e artigos de opinião.

Ações desenvolvidas ao longo do ano:

- Emitidas 57 newsletter;
- Emitidos 12 Comunicados;
- Divulgação e promoção de várias ações promovidas por outras entidades, consideradas de interesse para os associados;
- Divulgação de iniciativas de associados;
- Incentivo ao desenvolvimento de parcerias entre associados;
- Atualização contínua dos meios de comunicação da Câmara (site, redes sociais);
- Criação de uma comunidade Whatsapp exclusiva para associados.

Sistema de Gestão da Qualidade

Na sequência de auditoria pela APCER, a Câmara viu renovada a certificação do seu Sistema de Gestão da Qualidade de acordo com o referencial NP EN ISSO 9001:2015. Idêntica situação também ocorreu com a Profeiras.

Estes resultados confirmam o trabalho que a Câmara tem vindo a desenvolver, na sua estratégia de melhoria contínua, global e transversal dos serviços.

Inquéritos

Realizados dois inquéritos, tendo como objetivo possibilitar um conhecimento mais concreto sobre determinados assuntos e para ajudar a fundamentar a intervenção da Câmara e que foram:

Atividade Empresarial 2022 e Perspetivas 2023

Realizada mais uma edição deste inquérito, que a Câmara realiza desde 2009, e que contou com um total de 147 empresas, das ilhas de São Miguel e Santa Maria

Este inquérito manteve a sua matriz de análise de vários aspetos da atividade das empresas, por forma a permitir a comparação de dados com os anos anteriores, designadamente a nível financeiro, emprego, investimento, financiamento.

De forma geral, para a maioria dos inquiridos, a situação financeira em 2022, comparativamente com a de 2021, foi “superior” (76,9%), 15,6% considera ser “idêntico” e 7,5% “pior ou muito pior”. As expetativas para 2023, ao nível da situação financeira, revelam que 75,5% dos inquiridos perspetivam que a situação financeira da sua empresa será “igual” ou “melhor ou muito melhor”.

Situação Digital das Empresas

A transição digital da economia é uma realidade, que está em processo acelerado de implementação e que será cada vez mais uma condição de sobrevivência e sucesso para muitas atividades económicas.

A CCIPD atenta a esta dinâmica pretende, quer na área de formação de ativos, quer através da aceleradora do comércio digital, identificar as necessidades de formação existentes no âmbito das competências digitais, bem como necessidades de investimento para as empresas melhorarem a sua performance online.

O principal resultado deste inquérito foi a constatação de que a maioria das empresas não está desperta para a potencialidade do aproveitamento tecnológico na eficiência de

processos, comunicação e vendas. 71% dos 36% que têm loja online, afirmam que este canal tem um peso igual ou inferior a 10% no total das vendas.

Assuntos de gestão interna

No ano de 2023 relevam-se os seguintes assuntos de natureza de gestão interna e administrativa:

- Contratação do Diretor Geral em maio e fim das funções do Secretário-Geral;
- Saída de uma técnica e admissão de 2 técnicos para funções em projetos específicos (bairro digital e aceleradora do comércio digital);
- 3 trabalhadores em baixa prolongada (diretora pedagógica da escola profissional, uma telefonista e um contínuo).

V - DEMONSTRAÇÕES FINANCEIRAS

BALANÇO EM 31 DE DEZEMBRO DE 2023 E 2022

	Notas	2023	2022
Ativo não corrente			
Ativos fixos tangíveis	7	602 751	596 843
Participações financeiras - método da equivalência patrimonial	8	430 766	441 523
Participações financeiras - outros métodos	8	19 716	19 716
Outros ativos financeiros	8	1 014	1 179
Créditos a receber	9	363 901	-
		<u>1 418 148</u>	<u>1 059 262</u>
Ativo corrente			
Clientes	9	134 673	120 723
Créditos a receber	9	1 557 958	501 862
Diferimentos	10	1 195	424
Caixa e depósitos bancários	4	59 782	28 690
		<u>1 753 608</u>	<u>651 699</u>
		<u>3 171 756</u>	<u>1 710 961</u>
TOTAL DO ATIVO			
Fundos patrimoniais			
Património social		-	-
Resultados transferidos		432 704	473 019
Ajustamentos em ativos financeiros		223 265	228 274
Ajustamentos/Outras variações nos fundos patrimoniais		<u>166 588</u>	<u>177 733</u>
		822 557	879 026
Resultado líquido do período		<u>2 864</u>	<u>200</u>
Total do fundo de capital	11	<u>825 421</u>	<u>879 226</u>
Passivo			
Passivo não corrente			
Provisões	15	26 317	-
Diferimentos	10	<u>363 901</u>	<u>-</u>
		<u>390 218</u>	<u>-</u>
Passivo corrente			
Fornecedores	12	70 070	52 474
Estado e outros entes públicos	13	13 753	15 483
Financiamentos obtidos	14	646 000	545 000
Outras dívidas a pagar	12	196 309	218 485
Diferimentos	10	<u>1 029 986</u>	<u>294</u>
Total do Passivo		<u>1 956 118</u>	<u>831 735</u>
Total dos fundos patrimoniais e passivo		<u>3 171 756</u>	<u>1 710 961</u>

A Contabilista Certificada

Anabela da Silva Calisto

Anabela da Silva Calisto

CC 97005



A Direção

[Handwritten signatures]

32

V – DEMONSTRAÇÕES FINANCEIRAS

BALANÇO EM 31 DE DEZEMBRO DE 2023 E 2022

	Notas	2023	2022
Ativo não corrente			
Ativos fixos tangíveis	7	602 751	596 843
Participações financeiras - método da equivalência patrimonial	8	430 766	441 523
Participações financeiras - outros métodos	8	19 716	19 716
Outros ativos financeiros	8	1 014	1 179
Créditos a receber	9	363 901	-
		<u>1 418 148</u>	<u>1 059 262</u>
Ativo corrente			
Clientes	9	134 673	120 723
Créditos a receber	9	1 557 958	501 862
Diferimentos	10	1 195	424
Caixa e depósitos bancários	4	59 782	28 690
		<u>1 753 608</u>	<u>651 699</u>
TOTAL DO ATIVO		<u><u>3 171 756</u></u>	<u><u>1 710 961</u></u>
Fundos patrimoniais			
Património social		-	-
Resultados transferidos		432 704	473 019
Ajustamentos em ativos financeiros		223 265	228 274
Ajustamentos/Outras variações nos fundos patrimoniais		166 588	177 733
		<u>822 557</u>	<u>879 026</u>
Resultado líquido do período		2 864	200
Total do fundo de capital	11	<u>825 421</u>	<u>879 226</u>
Passivo			
Passivo não corrente			
Provisões	15	26 317	-
Diferimentos	10	363 901	-
		<u>390 218</u>	<u>-</u>
Passivo corrente			
Fornecedores	12	70 070	52 474
Estado e outros entes públicos	13	13 753	15 483
Financiamentos obtidos	14	646 000	545 000
Outras dívidas a pagar	12	196 309	218 485
Diferimentos	10	1 029 986	294
Total do Passivo		<u>1 956 118</u>	<u>831 735</u>
Total dos fundos patrimoniais e passivo		<u><u>3 171 756</u></u>	<u><u>1 710 961</u></u>

A Contabilista Certificada

Anabela Calisto

Anabela da Silva Calisto

CC 97005



A Direção

[Handwritten signatures]


32

processos, comunicação e vendas. 71% dos 36% que têm loja online, afirmam que este canal tem um peso igual ou inferior a 10% no total das vendas.

Assuntos de gestão interna

No ano de 2023 relevam-se os seguintes assuntos de natureza de gestão interna e administrativa:

- Contratação do Diretor Geral em maio e fim das funções do Secretário-Geral;
- Saída de uma técnica e admissão de 2 técnicos para funções em projetos específicos (bairro digital e aceleradora do comércio digital);
- 3 trabalhadores em baixa prolongada (diretora pedagógica da escola profissional, uma telefonista e um contínuo).



DEMONSTRAÇÃO DOS RESULTADOS POR NATUREZAS EM 31 DE DEZEMBRO DE 2023 E 2022

RENDIMENTOS E GASTOS	Notas	2023	2022
Quotas e serviços prestados	15	223 716	273 309
Subsídios à exploração	16	970 152	487 968
Ganhos/Perdas imputadas de subsidiárias, associadas e empreendimentos conjuntos	8	(5 748)	1 822
Fornecimentos e serviços externos	17	(641 126)	(360 033)
Gastos com o pessoal	18	(433 898)	(402 123)
Imparidade de dívidas a receber (perdas/reversões)	9	793	(400)
Provisões (aumentos/reduções)	15	(26 317)	-
Outros rendimentos	19	12 172	130 066
Outros gastos	20	<u>(25 659)</u>	<u>(76 173)</u>
Resultado antes de depreciações, gastos de financiamento e impostos		74 085	54 437
Gastos / reversões de depreciação e de amortização	7	<u>(23 502)</u>	<u>(24 542)</u>
Resultado operacional (antes de gastos de financiamento e impostos)		50 582	29 895
Juros e rendimentos similares obtidos	21	-	-
Juros e gastos similares suportados	22	<u>(47 535)</u>	<u>(27 616)</u>
Resultado antes de impostos		3 047	2 279
Imposto sobre o rendimento do período	13	<u>(183)</u>	<u>(2 079)</u>
Resultado líquido do período		<u>2 864</u>	<u>200</u>

A Contabilista Certificada

Anabela da Silva Calisto

Anabela da Silva Calisto

CC 97005



A Direção

Resumos

33

DEMONSTRAÇÃO DAS ALTERAÇÕES NOS FUNDOS PATRIMONIAIS NO PERÍODO FINDO EM 31 DE DEZEMBRO DE 2023 e 2022

DESCRIÇÃO	Notas	Fundos patrimoniais atribuídos aos instituidores da entidade mãe					Total dos fundos patrimoniais
		Património social	Resultados transferidos	Ajustamentos em abonos financeiros	Outras variações	Resultado líquido do período	
Saldo em 1 de Janeiro de 2022		-	531 132	233 931	191 555	(58 113)	898 505
ALTERAÇÕES NO PERÍODO							
Alterações de políticas contabilísticas		-	-	-	-	-	-
Aplicação dos resultados de 2021		-	(58 113)	-	-	(58 113)	-
Ajustamentos por impostos diferidos		-	-	-	-	-	-
Outras alterações reconhecidas no capital próprio		-	-	(5 658)	(13 822)	-	(19 480)
		-	(58 113)	(5 658)	(13 822)	(58 113)	(19 480)
RESULTADO LÍQUIDO DO PERÍODO						200	200
RESULTADO INTEGRAL						200	200
OPERAÇÕES COM DETENTORES DE CAPITAL NO PERÍODO							
Distribuições		-	-	-	-	-	-
Outras operações		-	-	-	-	-	-
		-	-	-	-	-	-
Saldo em 31 de Dezembro de 2022		-	473 019	228 274	177 733	200	879 226
Saldo em 1 de Janeiro de 2023		-	473 019	228 274	177 733	200	879 226
ALTERAÇÕES NO PERÍODO							
Alterações de políticas contabilísticas		-	-	-	-	-	-
Aplicação dos resultados de 2022		-	200	-	-	200	-
Ajustamentos por impostos diferidos		-	-	-	-	-	-
Outras alterações reconhecidas no capital próprio		-	(40 516)	(5 009)	(11 144)	-	(56 669)
		-	(40 316)	(5 009)	(11 144)	200	(56 669)
RESULTADO LÍQUIDO DO PERÍODO						2 864	2 864
RESULTADO INTEGRAL						2 864	2 864
OPERAÇÕES COM DETENTORES DE CAPITAL NO PERÍODO							
Distribuições		-	-	-	-	-	-
Outras operações		-	-	-	-	-	-
		-	-	-	-	-	-
Saldo em 31 de Dezembro de 2023		-	432 704	223 265	166 589	2 864	825 421


A Contabilista Certificada

Anabela Calisto

Anabela da Silva Calisto

CC 97005

A Direção



VI – ANEXO ÀS DEMONSTRAÇÕES FINANCEIRAS

1. Identificação da entidade

CÂMARA DO COMÉRCIO E INDÚSTRIA DE PONTA DELGADA (ASSOCIAÇÃO EMPRESARIAL DAS ILHAS DE SÃO MIGUEL E SANTA MARIA) é uma associação sem fins lucrativos constituída em 1835, que tem por objeto a representação, defesa e promoção dos interesses da indústria, comércio e serviços, quer económicos, sociais, profissionais e culturais dos seus associados.

Tem a sua sede social na Rua Ernesto do Canto, n.º 13, freguesia de S. Pedro, concelho de Ponta Delgada.

2. Referencial contabilístico de preparação das demonstrações financeiras

As demonstrações financeiras foram preparadas de acordo com o Sistema de Normalização Contabilística (SNC), de acordo a estrutura conceptual, normas contabilísticas e de relato financeiro (NCRF - ESNL) e normas interpretativas (NI) que fazem parte integrante do SNC - ESNL. Sempre que o SNC – ESNL não seja considerado um referencial de apresentação apropriado e sejam necessárias divulgações adicionais e não responda a aspetos particulares de transações ou situações, que se coloquem em matéria de contabilização ou de relato financeiro, recorrer-se-á supletivamente, em primeiro lugar, às NCRF e demais legislação complementar, às normas internacionais de contabilidade (NIC), adotadas na União Europeia e, depois, às normas internacionais de contabilidade (IAS) e normas internacionais de relato financeiro (IFRS), emitidas pelo IASB, e respetivas interpretações SIC-IFRIC.

3. Principais políticas contabilísticas

As principais políticas contabilísticas adotadas na elaboração das demonstrações financeiras são a seguir descritas e, foram consistentemente aplicadas a todos os períodos apresentados.

3.1 Bases de apresentação e de mensuração

Assim, estas demonstrações financeiras foram preparadas segundo o princípio no pressuposto da continuidade das operações da Associação, de acordo com as NCRF em vigor à data da sua elaboração. As demonstrações financeiras e respetivas notas deste anexo são apresentadas em euros, salvo indicação explícita em contrário. As transações em moedas diferentes do euro são convertidas utilizando as taxas de câmbio à data das transações. Os ganhos ou perdas cambiais efetivas e as resultantes da conversão pela taxa de câmbio à data do relato são reconhecidas na demonstração dos resultados.

3.2 Outras políticas contabilísticas relevantes

3.2.1 Ativos fixos tangíveis

Os ativos fixos tangíveis estão registados ao custo de aquisição líquido das respetivas amortizações acumuladas e de perdas por imparidade. As amortizações são calculadas às taxas fiscalmente autorizadas, as quais foram estabelecidas para, pelo método das quotas constantes, com imputação duodecimal, amortizarem os ativos fixos tangíveis durante o período da sua vida útil estimado.

As despesas de reparação e manutenção normais dos ativos fixos em exploração são consideradas como gastos no ano em que ocorrem.

3.2.2 Imparidade de ativos fixos tangíveis

As quantias escrituradas dos ativos fixos tangíveis da associação são periodicamente revistas para se determinar eventuais imparidades em relação a quantia recuperável dos respetivos ativos.

A quantia recuperável do ativo consiste no maior de entre preço de venda líquido e o valor de uso, sendo este determinado com base no valor atual dos fluxos de caixa futuros estimados.

Sempre que a quantia recuperável for inferior à quantia escriturada é reconhecida uma perda por imparidade registada de imediato na demonstração dos resultados. A reversão de perdas por imparidade determinadas em anos anteriores é registada na demonstração dos resultados até ao limite da quantia que estaria reconhecida (líquida de amortizações), caso a perda não tivesse sido registada.

3.2.3 Ativos e passivos financeiros

Os ativos e os passivos financeiros, que são reconhecidos nas demonstrações financeiras quando a associação se torna parte das correspondentes disposições contratuais, estão mensurados, em cada data de relato, ao custo amortizado, deduzido de eventuais perdas de imparidade acumuladas, quando aplicável, desde que (i) sejam à vista ou tenham maturidade definida; (ii) os retornos sejam de montante fixo ou determinável; e (iii) não contenham nenhuma cláusula contratual que possa resultar em perda do valor nominal e do juro acumulado.

3.2.4 Clientes e outros créditos a receber

As dívidas dos clientes e de outros créditos a receber estão mensuradas ao valor nominal deduzidas das perdas de imparidade acumuladas, as quais são calculadas quando existir evidência objetiva de que determinadas transações não serão recuperáveis de acordo com as condições contratuais.

As dívidas dos clientes e de outros créditos a receber são registadas pelo seu valor nominal dado que não vencem juros e o efeito do desconto é considerado imaterial.

3.2.5 Fornecedores e outras dívidas a pagar

Estas contas estão mensuradas pelo método do custo. As dívidas a fornecedores ou as outras dívidas a pagar são registadas pelo seu valor nominal dado que não vencem juros e o efeito do desconto é considerado imaterial.

3.2.6 Caixa e equivalentes a caixa

Correspondem aos valores em caixa, depósitos à ordem e a prazo e outras aplicações de tesouraria a curto prazo que sejam prontamente convertíveis para quantias conhecidas de dinheiro e que estejam sujeitos a um risco não significativo de alterações de valor.

3.2.7 Imparidade de ativos financeiros

As quantias escrituradas dos ativos financeiros são sujeitas anualmente a testes de imparidade para determinar se existe evidência objetiva de que os seus fluxos de caixa futuros estimados desses ativos serão, ou não, afetados.

As perdas por imparidade são registadas em resultados no período em que são determinadas e subsequentemente serão também revertidas por resultados, caso essa diminuição possa ser objetivamente relacionada com situações que tiveram lugar após o seu reconhecimento.

3.2.8 Desreconhecimento de ativos e passivos financeiros

A Associação desreconhece ativos financeiros apenas quando os direitos contratuais aos seus fluxos de caixa expiram ou quando transfere para outra parte todos os riscos e benefícios significativos relacionados.

São desreconhecidos também os ativos financeiros transferidos com o respetivo controlo cedido, mesmo alguns riscos e benefícios significativos tenham sido retidos nessa transferência.

A Associação desreconhece passivos financeiros quando obrigação contratualmente estabelecida seja liquidada, cancelada ou expire.

3.2.9 Periodizações

As transações são contabilisticamente reconhecidas quando são geradas, independentemente do momento em que são recebidas ou pagas. As diferenças entre

os montantes recebidos e pagos e os correspondentes rendimentos e gastos são registados na rubrica Outros créditos a receber e Outras dívidas a pagar e Diferimentos.

3.2.10 Rédito

O rédito compreende o justo valor das prestações de serviços, líquido de impostos e descontos sendo reconhecido com referência à fase de acabamento dos serviços prestados.

O rédito decorrente das prestações de serviços não é reconhecido se existirem dúvidas quanto à aceitação da prestação do serviço ou quanto à cobrança da mesma.

3.2.11 Subsídios

Os subsídios só são reconhecidos quando recebidos ou após existir segurança de que a Associação cumprirá as condições a eles associados.

Os subsídios ao investimento são inicialmente levados aos capitais próprios, sendo subsequentemente transferidos para resultados durante a vida útil estimada ao respetivo ativo subsidiado.

Os subsídios à exploração são reconhecidos na demonstração dos resultados de forma sistemática durante os períodos em que são reconhecidos os gastos que os mesmos visam compensar, para projetos com candidaturas aprovadas neste período, reconhecesse o acréscimo de rendimentos para os períodos subsequentes.

3.2.12 Benefícios de empregados

Os benefícios de curto prazo dos empregados incluem salários, ordenados, retribuições eventuais por trabalho suplementar, subsídio de alimentação, diuturnidades, ajudas de custo, subsídio de férias e de Natal e quaisquer outras retribuições adicionais decididas pontualmente pela Direção.

As obrigações decorrentes dos benefícios de curto prazo são reconhecidas como gastos no período em que os serviços são prestados, numa base não descontada por contrapartida do reconhecimento de um passivo que se extingue com o pagamento respetivo.

O direito a férias e subsídios de férias relativo ao período vence-se em 31 de dezembro de cada ano, sendo somente pago durante o período seguinte, pelo que os gastos correspondentes encontram-se reconhecidos como benefícios de curto prazo e tratados de acordo com o anteriormente referido.

3.2.13 Imposto sobre o rendimento

A Associação está isenta de liquidação do Imposto sobre o Rendimento (IRC) nas operações diretamente relacionadas com os seus associados.

3.2.14 Provisões e ativos e passivos contingentes

As provisões são reconhecidas quando (i) existir uma obrigação presente, legal ou construtiva resultante dum acontecimento passado, (ii) seja provável que a sua liquidação da obrigação venha a ser exigida e (iii) for fiável estimar o montante da obrigação. As provisões são periodicamente revistas e ajustadas para refletirem a melhor estimativa.

Os ativos e passivos contingentes não são reconhecidos nas demonstrações financeiras, sendo divulgados sempre que a possibilidade da sua existência seja provável e não seja remota.

3.2.15 Juízos de valor críticos e principais fontes de incerteza associada a estimativas

As principais estimativas contabilísticas e julgamentos na aplicação das políticas contabilísticas foram baseados no melhor conhecimento dos eventos e das transações existente à data de aprovação das demonstrações financeira e tendo em consideração que em muitas situações existem alternativas ao tratamento contabilístico adotado.

As alterações às estimativas que ocorram posteriormente à data das demonstrações financeiras serão corrigidas de forma prospetiva.

As principais estimativas contabilísticas e juízos de valor que podem originar correções materiais no valor contabilístico dos ativos e passivos nos períodos subsequentes poderão ter origem (i) na determinação do período de realização das rubricas de clientes e outros créditos a receber que geralmente estão relacionadas com projetos financiados por entidades públicas, no estabelecimento do risco de crédito associado a esses ativos e não aceitação da elegibilidade das despesas; (ii) na estimativa da vida útil dos ativos fixos tangíveis e do seu valor residual e (iii) na recuperação das participações financeiras que são mensuradas pelo método do custo.

3.2.16 Acontecimentos subsequentes

Os acontecimentos que ocorram após a data do balanço que proporcionem prova de condições que existiam nessa data dão lugar a ajustamentos nas demonstrações financeiras e aqueles que sejam indicativos de condições que surgiram após essa data não darão lugar a ajustamentos, mas serão divulgados nas demonstrações financeiras se forem considerados materialmente significativos.

4. Fluxos de caixa

Em 31 de dezembro de 2023 e 2022, o detalhe do caixa e equivalentes de caixa inclui caixa, depósitos bancários e descobertos bancários, como se indica:

	2023	2022
Numerário	386	508
Depósitos bancários imediatamente mobilizáveis	<u>59 396</u>	<u>28 182</u>
	<u><u>59 782</u></u>	<u><u>28 690</u></u>

5. Políticas contabilísticas, alterações nas estimativas e erros

As políticas contabilísticas utilizadas durante o ano de 2023 não sofreram quaisquer alterações em relação às consideradas na preparação da informação financeira relativa ao exercício anterior, apresentada para efeitos comparativos e, também, não foram registados erros materiais relativos a exercícios anteriores.

6. Partes relacionadas

Em 31 de dezembro de 2023 e 2022, os capitais próprios da participada Profeiras - Feiras e Exposições, SU, Lda., detida exclusivamente pela Associação resumem-se como seguem:

Exercício	Capital subscrito	Capital Próprio	Resultado líquido
2022	50 000	441 523	1 822
2023	50 000	430 766	-5 748

A Associação reforçou os capitais próprios desta participada em 75.000 euros em 26 de novembro de 2007 e em 1 de março de 2020 com o montante de 25.000 euros, sob a forma de prestações suplementares, que não vencem juros e nem têm período de reembolso definido.

As principais transações havidas com esta participada durante o ano foram as seguintes:

	2023	2022
Prestação de serviços	12 517	13 834
Fornecimento e serviços externos	(126 231)	(14 859)
Juros suportados	-	864
Outras transações (Nota 7 e nota 20)	-	97 070

Os saldos com esta participada estão mostrados nas seguintes contas do balanço:

	2023	2022
Outros créditos a receber	-	6 183
Outras dívidas a pagar	51 461	51 210

Em 2022 a Profeiras faturou juros comerciais relativos ao saldo médio em dívida, correspondendo ao valor de 864 euros. No corrente ano não houve cobrança de juros à ou da participada.

O montante de 126 231 euros referem-se aos seguintes serviços prestados à CCIPD:

	2023
Aluguer de Espaços	814
Serviços às feiras de artesanato	27 222
Serviços de manutenção	1 840
Serviços Campanha do Comércio23	11 849
Espectáculo pirotécnico	77 250
Montagem tenda EAE Santa Maria	7 256
	<u>126 231</u>

Outras transações refere-se à venda de imobilizado, conforme descrito na Nota 7 e nota 20.

7. Ativos fixos tangíveis

Em 31 dezembro de 2023 e 2022, os movimentos ocorridos nesta rubrica podem ser assim resumidos:

	Saldo Inicial		Abates	Saldo Final
	01/01/2023	Aumentos		31/12/2023
Terrenos e recursos naturais	149 675	-	-	149 675
Edifícios e outras construções	960 049	6 390	-	966 439
Equipamento básico	44 797	-	-	44 797
Equipamento administrativo	1 238 861	19 356	-	1 258 217
Outros ativos fixos tangíveis	1 880 274	789	-	1 881 063
Total	4 273 657	26 535	-	4 300 191
Depreciação Acumulada				
Edifícios e outras construções	514 547	20 393	-	535 287
Equipamento básico	44 797	-	-	44 797
Equipamento administrativo	1 239 209	2 336	-	1 241 198
Outros ativos fixos tangíveis	1 878 260	773	-	1 879 033
Total	3 676 813	23 502	-	3 700 315
	596 843			599 876
	Saldo Inicial		Abates	Saldo Final
	01/01/2022	Aumentos		31/12/2022
Terrenos e recursos naturais	149 675	-	-	149 675
Edifícios e outras construções	960 049	-	-	960 049
Equipamento básico	44 797	-	-	44 797
Equipamento administrativo	1 238 518	344	-	1 238 862
Outros ativos fixos tangíveis	2 053 094	-	(172 820)	1 880 274
Total	4 446 133	344	(172 820)	4 273 657
Depreciação Acumulada				
Edifícios e outras construções	490 659	23 888	-	514 894
Equipamento básico	44 797	-	-	44 797
Equipamento administrativo	1 238 556	653	-	1 238 862
Outros ativos fixos tangíveis	2 051 080	-	(172 820)	1 878 260
Total	3 825 091	24 542	(172 820)	3 676 813
	621 041			596 843

Em 2022, procedeu-se ao abate de tendas que se encontram a ser exploradas pela subsidiária Profeiras.

8. Participações financeiras

Em 31 de dezembro de 2023 e 2022, o saldo da rubrica Participações financeiras compreende exclusivamente a participação financeira na Profeiras, onde a Associação é sócia única com um capital social de 50.000 euros, os capitais próprios foram reforçados em 100.000 euros, em 75.000 euros em 2007 e 25.000 euros em 1 de março de 2020, sob a forma de prestações suplementares, que não vencem juros e nem têm período de reembolso definido, que está mensurada pelo método de equivalência patrimonial e teve o seguinte movimento em 31 de dezembro de 2023 e 2022:

	2023	2022
Saldo Inicial	341 523	345 359
Apropriação de resultados	(5 748)	1 822
Outras variações nos fundos patrimoniais	(5 009)	(5 658)
Participação financeira	330 766	341 523
Prestações suplementares	100 000	100 000
	<u>430 766</u>	<u>441 523</u>

Relativamente aos restantes ativos financeiros as principais transações no ano foram as seguintes:

	2023	2022
ARDE:		
Quotizações	1 500	1 500
CCIA:		
Quotizações	2 445	2 458
Ass. Volunt Bombeiros P Delgada:		
Quotizações	60	-
	<u>4 005</u>	<u>3 958</u>

9. Clientes e outros créditos a receber

Em 31 de dezembro de 2023 e 2022, a rubrica de Clientes e outras contas a receber apresentava a seguinte composição:

	2023	2022
Contas a receber de clientes	17 317	16 736
Contas a receber de clientes - quotas	91 480	75 157
Contas a receber de clientes cobrança duvidosa	52 395	56 144
Perdas por imparidade das contas a receber	(26 519)	(27 312)
Contas a receber de clientes	134 673	120 723
Contas a receber de outros devedores:		
Direção Regional do Planeamento e Fundos Estruturais	2 457	15 118
Direção Regional do Emprego e Qualificação Profissional	551 841	153 594
DREQP - Fundo Regional do Emprego	30 414	8 416
Profeiras	-	102 712
Direção Regional do Empreendedorismo e Competividade	160 000	107 151
Câmara do Comércio e Indústria dos Açores	-	40 516
Câmara Municipal de Ribeira Grande	500	7 144
Câmara Municipal de Vila do Porto	1 942	1 942
PRR - projetos	999 967	-
Coastour	111 444	-
Câmara do Comércio da Horta	7 382	7 382
IAPMEI	5 616	5 616
MAC INTERREG	48 486	51 611
Outros	1 810	659
Saldo outros créditos a receber	1 921 860	501 861

O saldo de 160 000 euros devido pela Direção Regional do Empreendedorismo e Competitividade resulta de trabalhos realizados no âmbito do contrato programa da campanha do comércio, no valor de 100 000 euros, sendo o remanescente relativo ao contrato programa AE_GO, no valor de 60 000 euros.

Em 2022, no saldo da Câmara do Comércio e Indústria dos Açores registava-se um saldo devedor de 40 516 euros, relativo a um projeto financiado pelo programa MAC, que transitou para a Câmara do Comércio e Indústria de Ponta Delgada, tendo esta assumido este saldo em 2023, conforme mencionado na Nota 11.

O saldo da entidade financiadora do Fundo Social Europeu, Direção Regional do Emprego e Qualificação Profissional teve o seguinte movimento em 31 de dezembro de 2023 e de 2022:

	2023	2022
Saldo Inicial	153 594	145 307
Correções de anos anteriores	(537)	(11 665)
Penalizações	(3 987)	-
Recebimentos do ano	(82 666)	(269 598)
Subsídios à exploração (Nota 16)	485 436	289 550
Outros créditos (FSE 20)	(3 610)	(3 610)
Saldo a 31 de dezembro	<u>548 231</u>	<u>153 594</u>

Outros créditos (FSE 20) refere-se ao aumento apurado, em sede de análise final do pedido FSE 20, respeitante a valor a devolver à entidade financiadora.

Este saldo está integralmente classificado como um ativo corrente, por existir a convicção da sua recuperabilidade durante o ano de 2025.

O saldo PRR corresponde aos seguintes valores:

	2023
AzDIHUB	234 977
Roteiro para a Descarbonização	77 647
Aceleradora Comércio Digital	179 020
Apoio Escolas - Aquisição de equipamento	105 011
Bairro Digital Ponta Delgada	403 019
IVA a recuperar	292
Saldo a 31 de dezembro	<u>999 967</u>

Estes projetos deverão estar concluídos até 31/12/2025, sendo esperado um nível de execução durante o ano de 2025 no valor de 363 901 euros, estando o remanescente, 635 673 euros, previsto para execução em 2024.

A rubrica perdas por imparidades acumuladas teve o seguinte movimento no ano:

	2023	2022
Saldo Inicial	27 312	26 912
Imparidades no ano	-	400
Reversão no ano	(793)	-
	<u>26 519</u>	<u>27 312</u>

10. Diferimentos

Em 31 de dezembro de 2023 e 2022, a rubrica apresentava a seguinte decomposição:

DIFERIMENTOS	2023	2022
Ativos		
Seguros	456	361
Assinatura jornal/software	740	63
Total	<u>1 195</u>	<u>424</u>
Passivos		
Subsídios à exploração	1 367 052	-
Protocolos	19 968	-
Outros rendimentos a reconhecer	6 867	294
Total	<u>1 393 887</u>	<u>294</u>

Em 31 de dezembro de 2023, havia 1 367 052 euros de rendimentos diferidos que se indica:

Subsídios à exploração	2023
Coastour	197 178
AE_GO	6 374
Form.Açores	3 325
PRR Aceleradora do comércio	170 834
PRR Azdihub	272 600
PRR Bairro digital	523 401
PRR Descarbonização	88 329
PRR Escola Profissional	105 011
Saldo a 31 de dezembro	<u>1 367 052</u>

Estes rendimentos serão reconhecidos em resultados de 2024, sendo que 363 091 euros será em 2025.

11. Fundos patrimoniais

Os associados não têm qualquer interesse direto ou indireto nos resultados apurados na atividade associativa, pelo que, a rubrica de resultados transitados acumula os resultados apurados anualmente que tiveram o seguinte movimento no ano:

Em 31 de dezembro de 2023

	Saldo inicial	Aumentos do ano	Diminuições do ano	Saldo final
Resultados transitados	473 019	200	(40 516)	432 704
Ajustamentos em ativos financeiros	228 274	-	(5 009)	223 265
Subsídios ao investimento	177 733	-	(11 144)	166 588
	<u>879 025</u>	<u>200,48</u>	<u>(56 669)</u>	<u>822 557</u>
Resultados do ano	200	2 864	-	2 864
	<u>879 227</u>	<u>3 064,14</u>	<u>(56 669)</u>	<u>825 421</u>

Em 31 de dezembro de 2022

	Saldo inicial	Aumentos do ano	Diminuições do ano	Saldo final
Resultados transitados	531 132	(58 113)	-	473 019
Ajustamentos em ativos financeiros	233 931	(5 658)	-	228 274
Subsídios ao investimento	191 555	-	(13 822)	177 733
	956 618	(63 771)	(13 822)	879 025
Resultados do ano	(58 113)	200	58 113	200
	<u>898 505</u>	<u>(63 570)</u>	<u>44 290,91</u>	<u>879 226</u>

Em 2023 foram reconhecidos em resultados transitados gastos referentes ao projeto MAC, do qual havia a expectativa de recebimento de 40 516, o que não se concretizou. Os resultados do exercício findo em 31 de dezembro de 2022 foram aprovados pelos associados na Assembleia Geral realizada em 23 de março de dois mil e vinte e três.

12. Fornecedores e outras dívidas a pagar

Em 31 de dezembro de 2023 e 2022, o saldo desta conta era assim representado:

	2023	2022
Fornecedores		
Fornecedores gerais	56 134	23 833
Fornecedores gerais - não sócios	13 936	28 641
	<u>70 070</u>	<u>52 474</u>
Credores por acréscimos de gastos:		
Remunerações a liquidar	67 268	55 927
Juros a liquidar	2 483	-
Outros credores por acréscimos de gastos	4 931	37 140
	<u>74 681</u>	<u>93 067</u>
Formandos	7 387	4 669
Câmara Municipal de Ponta Delgada	-	50 000
Câmara do Comércio e Indústria dos Açores	48 714	46 270
Profeiras	51 461	17 805
Outros credores	14 066	6 675
	<u>121 627</u>	<u>125 418</u>
Saldo outras contas a pagar	<u>196 309</u>	<u>218 485</u>

13. Estado e outros entes públicos

Em 31 de dezembro de 2023 e 2022, a rubrica Estado e outros entes públicos apresentava a seguinte decomposição:

	2023	2022
Saldos credores		
Imposto sobre Rendimento - TA	183	2 079
Retenção de impostos rendimentos	5 209	6 973
Contribuições para segurança social	8 210	6 396
Outras contribuições	150	35
Total	<u>13 753</u>	<u>15 483</u>

Em conformidade com a legislação em vigor, a Câmara de Comércio e Indústria de Ponta Delgada está isenta de Imposto sobre o Rendimento das Pessoas Coletivas (IRC), contudo é tributada autonomamente, de acordo com o previsto no artigo 88º do Código do IRC.

De acordo com a legislação em vigor, as declarações fiscais estão sujeitas a revisão e correção por parte da administração fiscal durante um período de 4 anos (ou 5 anos no que respeita a segurança social).

14. Financiamentos obtidos

Em 31 de dezembro de 2023 existem duas contas correntes caucionadas de montante autorizado de 500.000 euros e 300.000 euros que são remuneradas à taxa Euribor de 12 meses, acrescidas de uma margem de 3,5 pontos e 2,15 pontos percentuais e cujos saldos utilizados eram de 268 000 euros e 108 000 euros, respetivamente. Em 2023 a instituição recorreu a um empréstimo a médio prazo para colmatar o atraso de execução do programa que financia a escola, que foi utilizado no montante de 270 000 euros, por um prazo de 36 meses, ao qual se aplica a taxa Euribor a 3 meses, acrescida de uma margem de 4 pontos percentuais. Os encargos deste financiamento no montante de 11 692 euros, são integralmente suportados pela Direção Regional do Emprego e Qualificação Profissional.

15. Provisões

Esta rubrica reflete a provisão para futuro pagamento à massa insolvente da APRODAZ - Associação para a Promoção do Desenvolvimento dos Açores, relativo ao valor da execução da formação das turmas que transitaram para a escola profissional da CCIPD, que será financiado por candidatura a apresentar ao PO Açores 2030, no valor de 26 317 euros, havendo a expectativa de que ocorrerá a cobertura dos custos já incorridos na realização da formação, no âmbito do financiamento do Fundo Social Europeu, conforme expresso na Nota 9.

16. Rédito

Em 31 de dezembro de 2023 e 2022, o saldo desta conta era assim representado:

	2023	2022
Quotas	164 422	163 669
Formação modular de ativos	48 958	38 083
Outros serviços	10 336	71 558
	<u>223 716</u>	<u>273 309</u>

Na rubrica outros serviços estão reconhecidos valores de serviços prestados à Profeiras e outros valores faturados em contrapartida de serviços ao abrigo de iniciativas direcionadas às empresas associadas.

17. Subsídios à exploração

A 31 de dezembro de 2023 e 2022 o valor dos subsídios à exploração é proveniente dos seguintes projetos financiados:

	2023	2022
FSE - Escola Profissional	485 436	256 654
MAC FEDER	47 830	69 046
Protocolos e contratos	436 042	161 807
Outros subsídios	844	462
Saldo a 31 de dezembro	<u>970 152</u>	<u>487 968</u>

Na rubrica protocolos e contratos, em 2023 e 2022 estão registados os seguintes valores:

	2023	2022
Europe Enterprise Network	48 672	52 139
Contrato programa comércio	42 666	72 710
Form.Açores	22 440	32 721
Apoio a desistências da Escola	76 655	-
Contrato programa AE_GO	43 881	-
Projetos	46 770	-
Protocolo CM Ponta Delgada	125 000	-
Outros	29 959	4 237
Total	436 042	161 807

18. Fornecimentos e serviços externos

Em 31 de dezembro de 2023 e 2022, a composição desta rubrica era:

Fornecimentos e serviços externos	2023	2022
Trabalhos Especializados	176 796	61 176
Publicidade e Propaganda	17 060	16 006
Vigilância e Segurança	2 116	447
Honorários	165 388	95 642
Conservação e Reparação	1 183	110
Serviços Bancários	1 740	1 240
Materiais	25 315	25 921
Energia e fluídos	14 029	13 748
Deslocações, estadas e transportes	165 490	81 685
Serviços diversos	69 848	55 149
Outros	2 162	8 910
Total	641 126	360 033

Regista-se um crescimento da rubrica trabalhos especializados com o registo do festival de passagem de ano, no valor de 77 250 euros.

Em Deslocações e Estadas estão reconhecidos gastos de 135 542 euros relacionados com os subsídios a formandos da escola profissional (em 2022 – 69 971 euros), registando-se um aumento que reflete o número de cursos, de 3 no ano de 2022 e 5 no ano de 2023.

19. Benefícios de empregados

Os gastos com o pessoal ocorridos durante o ano foram os seguintes:

Gastos com pessoal	2023	2022
Remuneração do pessoal	353 185	324 896
Encargos sobre remunerações do pessoal	74 630	69 716
Indemnizações	1 920	3 200
Seguro de acidentes de trabalho	3 731	4 038
Outros Gastos	432	273
Total	433 898	402 123

Em 31 de dezembro de 2023 e 2022, existiam 21 trabalhadores e 19 trabalhadores, respetivamente. Os membros da Direção, Assembleia Geral e Conselho Fiscal exercem as suas funções sem auferirem qualquer remuneração.

20. Outros rendimentos

Em 31 de dezembro de 2023 e 2022, a rubrica de Outros rendimentos e ganhos apresentava a seguinte decomposição:

Outros rendimetnos	2023	2022
Alienação de tendas (Nota 6)	-	97 070
Correções relativas a períodos anteriores	635	3 943
Imputação subsidio p/ investimentos (Nota 11)	11 144	13 822
Outros	393	15 232
Total	12 172	130 066

21. Outros gastos

Em 31 de dezembro de 2023 e 2022, a composição desta rubrica resumia-se como segue:

Outros gastos	2023	2022
Impostos	-	121
Correções relativas a períodos anteriores	14 137	44 196
Penalizações Escola	3 987	-
Quotizações	4 005	4 018
Outros	3 530	27 838
Total	25 659	76 173

As Correções relativas a anos anteriores referem a valores considerados não elegíveis em projetos desenvolvidos em anos anteriores que totalizam 13 811 euros, sendo o remanescente relativo a acertos de conta corrente e despesas de anos anteriores.

Foram reconhecidos em resultados transitados correções de anos anteriores no montante de 40 516 euros (Nota 11).

As quotizações ordinárias referem-se aos seguintes montantes:

	2023	2022
CCIA	2 445	2 458
ARDE	1 500	1 500
Associação de Bom. Vol. Ponta Delgada	60	60
	<u>4 005</u>	<u>4 018</u>

22. Juros e gastos similares suportados

Em 31 de dezembro de 2023 e 2022, esta rubrica apresentava a seguinte decomposição:

	2023	2022
Juros suportados	36 430	17 171
Outros gastos similares	11 106	10 445
Total	<u>47 535</u>	<u>27 616</u>

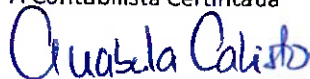
Aos juros suportados não estão incluídos nesta rubrica os incorridos com o empréstimo da Escola Profissional e são comparticipados pela Direção Regional do Emprego e Qualificação Profissional (Nota 14)

23. Acontecimentos após a data do balanço

As demonstrações financeiras para o exercício findo em 31 de dezembro de 2023 foram aprovadas pela Direção em 19 de fevereiro de 2024.

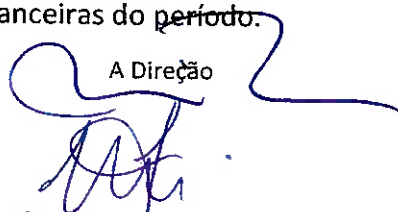

Após a data do Balanço não houve conhecimento de eventos ocorridos que afetem o valor dos ativos e passivos das demonstrações financeiras do período.

A Contabilista Certificada


Anabela da Silva Calisto

CC 97005

A Direção

VI - BALANCETE

Thu, 14-Mar-2024 16:23
EDUARDO

Contabilidade Financeira

CAM COM IND PONTA DELGADA
BALANCETE DO SETIMO NIVEL EM 2023/12

Ordem - Numerica

U.M. EUR

Conta	Designação	Valores mensais		Valores acumulados		Saldo
		Debitos	Creditos	Debitos	Creditos	
11	CAIXA					
11.1	CAIXA A - CONTABILIDADE CCIIP	373.04	119.42	253.62	2 391.15	2 005.06
11.3	CAIXA C - DELEGAÇÃO DE STA. MARIA	373.04	119.42	253.62	2 389.64	2 005.06
		.00	.00	.00	5.51	.00
12	DEPÓSITOS À ORDEM					
12.0	DEPÓSITOS À ORDEM - SÉRIE A	392 430.32	352 038.67	40 331.65	2 021 610.09	1 962 214.04
12.0.1	SANTANDER TOTTA - CCIIP	322 023.56	283 677.41	38 346.15	1 714 334.79	1 655 085.36
12.0.2	SANTANDER TOTTA - FOMNAÇÃO	321 944.56	283 506.13	38 438.43	1 394 100.21	1 335 624.48
12.0.3	NOVO BANCO - CCIIP	79.00	159.80	80.80 CR	33 813.17	33 488.62
12.1	DEPÓSITOS A ORDEM - SÉRIE B	.00	11.48	11.48 CR	286 417.41	285 972.26
12.1.1	SANTANDER TOTTA - CARTÃO REFEIÇÃO	70 406.76	68 421.26	1 985.50	307 275.30	307 128.68
12.1.1.1		144.00	.00	144.00	1 404.32	1 257.60
21	CLIENTES					
21.1	CLIENTES C/C	96 518.37	70 522.26	25 996.11	399 197.23	265 920.64
21.1.1	CLIENTES GERÁIS	4 299.40	8 210.40	3 911.00 CR	76 846.64	59 783.73
21.1.1.1	CLIENTES GERÁIS - ASSOCIADOS	4 299.40	8 210.40	3 911.00 CR	76 846.64	59 783.73
21.1.1.1.1	57 SOCIEDADE REPRESENTAÇÕES AVVIS, LDA.	3 719.40	5 985.40	2 266.00 CR	65 061.29	51 663.23
	800 JOÃO MEDEIROS SERPA, LDA.	80.00	260.00	180.00 CR	260.00	440.00
	872 CORDEIRO & BAPTISTA, LDA.	.00	.00	.00	20.00	.00
	1176 PROLACTO - LACTICÍNIOS DE SÃO MIGUEL, S.A.	800.00	.00	800.00	1 200.00	.00
	1404 SALSICOR - SALSICHARIA AÇORES, S.A.	.00	.00	.00	1 490.00	150.00
	1611 JOSÉ DE SIMAS MONIZ & FILHOS, LDA.	35.00	.00	35.00	399.00	50.00
	1638 MEDEIROS & CORREIA, LDA.	.00	.00	.00	35.00	.00
	1773 FILIPE ROQUE & CORDEIRO ALVES, LDA.	.00	.00	.00	170.00	.00
	1798 NOVO BANCO DOS AÇORES, S.A.	.00	.00	.00	107.00	60.00
	1836 PASTELARIA E CONFEITARIA ATLÂNTIDA, LDA.	.00	.00	.00	10.00	.00
	1884 ALEANO VIEIRA, S.A.	280.00	.00	280.00	312.00	144.00
	2040 AÇORES 2000- SOC. DESEN. TUR. DOS 2000, S.A.	.00	60.00	60.00 CR	280.00	.00
	2177 INSCO - INSULAR DE HIPERMERCADOS, S.A.	.00	1 702.00	1 702.00 CR	558.00	470.00
	2200 BENTRAMS - CARGAS E TRANSITARIOS, S.A.	.00	.00	.00	10 101.33	8 017.00
					160.00	.00

Mod. Expandindustria 1.31

CNT019 - 1

As Correções relativas a anos anteriores referem a valores considerados não elegíveis em projetos desenvolvidos em anos anteriores que totalizam 13 811 euros, sendo o remanescente relativo a acertos de conta corrente e despesas de anos anteriores.

Foram reconhecidos em resultados transitados correções de anos anteriores no montante de 40 516 euros (Nota 11).

As quotizações ordinárias referem-se aos seguintes montantes:

	2023	2022
CCIA	2 445	2 458
ARDE	1 500	1 500
Associação de Bom. Vol. Ponta Delgada	60	60
	<u>4 005</u>	<u>4 018</u>

22. Juros e gastos similares suportados

Em 31 de dezembro de 2023 e 2022, esta rubrica apresentava a seguinte decomposição:

	2023	2022
Juros suportados	36 430	17 171
Outros gastos similares	11 106	10 445
Total	<u>47 535</u>	<u>27 616</u>

Aos juros suportados não estão incluídos nesta rubrica os incorridos com o empréstimo da Escola Profissional e são comparticipados pela Direção Regional do Emprego e Qualificação Profissional (Nota 14)

23. Acontecimentos após a data do balanço

As demonstrações financeiras para o exercício findo em 31 de dezembro de 2023 foram aprovadas pela Direção em 19 de fevereiro de 2024.

Após a data do Balanço não houve conhecimento de eventos ocorridos que afetem o valor dos ativos e passivos das demonstrações financeiras do período.

A Contabilista Certificada

Anabela da Silva Calisto

Anabela da Silva Calisto

CC 97005

A Direção

[Handwritten signatures]

CAM COM IND FONTA DELGADA
BALANCETE DO SETIMO NIVEL EM 2023/12
 Ordem - Numerica

Contabilidade Financeira


Thu, 14-Mar-2024 16:23
 EDUARDO

U. M. EUR

Conta	Designação	Valores mensais		Saldo	Valores acumulados		saldo
		Debitos	Creditos		Debitos	Creditos	
2307 SANTA CASA DA MISERICORDIA DE NORDESTE		.00	.00	.00	220.00	140.00	80.00
2408 SOTURIM - SOC. TURISTICA IMOBILIARIA, LDA.		.00	.00	.00	10.00	.00	10.00
2515 GELVALADOS - PROD. ALIMENTARES, LDA		.00	.00	.00	110.00	.00	110.00
2538 ALA BOTE - RESTAURACAO E SERVIÇOS, LDA.		.00	.00	.00	50.00	.00	50.00
2545 BORGES & SOARES, LDA.		200.00	120.00	80.00	459.00	379.00	80.00
2630 FERNANDO MANUEL PEREIRA SOUSA		.00	.00	.00	150.00	.00	150.00
2713 AVIGEX - SOC. EMP. AVICOLAS E DE FARIO, LDA.		.00	60.00	60.00 CR	930.00	690.00	240.00
2735 CONTRORREANA - CONTAB E GESTAO EMPRESAR, LDA		.00	.00	.00	420.00	.00	420.00
3001 ELANTIVINE - JOSÉ LUIS RAPOSO MARÉ		.00	.00	.00	173.00	.00	173.00
3116 C & E AFONSO, LDA		.00	.00	.00	1.50	.00	1.50
3271 ANDRÉ NÓBREGA COELHO - MOTO RENT, LDA		.00	.00	.00	65.00	35.00	30.00
3313 CAETANO MEDEIROS, SOC CONST E IMOBILIARIA, LDA		.00	.00	.00	2 323.33	.00	2 323.33
3318 TEGRIA & FICÇÃO ORG. EVENTOS IMOBILIARIA, LDA		.00	.00	.00	1 840.82	.00	1 840.82
3442 PRINT FÁCIL, LDA		.00	.00	.00	40.00	.00	40.00
3528 ADELINO PEDRO - COM. PEÇAS AUTOMÓVEL, LDA.		.00	.00	.00	2 007.00	1 747.00	260.00
3542 TALHOS IDEAL, LDA		.00	.00	.00	176.00	54.92	121.08
3603 CALOURA HOTEL RESORT, SA		.00	.00	.00	20.00	.00	20.00
3604 ATLANTIVONTADE, LDA		.00	.00	.00	70.00	.00	70.00
3657 AZTA ATLANTIDA - SOC. TURISMO E ANIMAÇÃO, S.A.		55.00	.00	55.00	55.00	.00	55.00
3662 AZORES DTM - DEST. & TRAVEL MANAGEMENT, LDA		.00	.00	.00	10.00	.00	10.00
3671 AFONSO FAVÃO TAVARES DE MELO		.00	.00	.00	50.00	.00	50.00
3682 SIDDIAS - SISTEMAS INFORMACAO E SERVIÇOS, LDA		.00	.00	.00	171.00	.00	171.00
3692 ASSOCIAÇÃO SOCORROS MÚTUOS P. DELGADA		40.00	.00	40.00	1 310.00	1 270.00	40.00
3709 WENDY YOU MEDIA, UNIPESSOAL LDA		.00	.00	.00	1 200.00	.00	1 200.00
3776 FINANÇOR CASH & CARRY, S.A.		.00	331.00	331.00 CR	2 890.00	2 843.00	47.00
3796 MARQUES INOVAÇÃO & AMBIENTE, LDA.		.00	.00	.00	117.00	57.00	60.00
3798 FÁBULAS E EPOPEIAS - UNIPESSOAL, LDA		.00	.00	.00	120.00	180.00	60.00 CR
CLIENTES GERAIS - NÃO ASSOCIADOS							

Mod. Expandindustria 1.31

CNT019 - 2



Thu, 14-Mar-2024 16:23
 EDUARDO

Contabilidade Financeira

CRM COM IND PONTA DELGADA
BALANCE DO SETIMO NIVEL EM 2023/12
 Ordem - Numerica

U.M. EUR

Conta	Designação	Valores mensais		Saldo	Valores acumulados		Saldo
		Debitos	Creditos		Debitos	Creditos	
21.1.1.2	CLIENTES GERAIS - NAO ASSOCIADOS	580.00	2 225.00	1 645.00 CR	11 785.35	8 100.50	3 684.85
1307	SIPLAÇOR - SOC IND ELAST E EMP AÇORES, LDA.	200.00	.00	200.00	336.00	126.00	200.00
10996	JOSÉ MANUEL SOUSA MEDEIROS	.00	.00	.00	8.88	.00	8.88
11427	HTA - HOTÉIS, TUR. E ANIMAÇÃO DOS AÇORES, S.A.	.00	.00	.00	905.00	165.00	740.00
12540	MUTUALISTA AÇOREANA TRANSP. MARÍTIMOS, S.A.	.00	.00	.00	320.00	80.00	240.00
13281	FORTOS DOS AÇORES, S.A.	.00	.00	.00	314.30	.00	314.30
14325	PAULO JORGE MONIZ PACHECO	.00	.00	.00	50.00	.00	50.00
14326	TELIA TRAVASSOS & FILHOS, LDA	.00	.00	.00	50.00	.00	50.00
14328	CARLOS SÁ, SOC. UNIPESSAL, LDA	.00	.00	.00	50.00	.00	50.00
14346	NELSON FILIPE CORREIA SIMAS, UNIP. LDA	.00	.00	.00	150.00	.00	150.00
14477	DANIEL FILIPE CAETANO VIVEIROS	.00	.00	.00	50.00	.00	50.00
14478	HÉLDER JOSÉ ARRUDA SILVA	.00	.00	.00	50.00	.00	50.00
14479	HENRIQUE PINHEIRO SAMPAIO	.00	.00	.00	50.00	.00	50.00
14487	SPORTESSECE - SPORT RETAIL, S.A.	.00	.00	.00	566.66	283.33	283.33
14494	JOSÉ MEDEIROS, UNIP. LDA	.00	.00	.00	60.00	.00	60.00
14495	GILBERTO FURTADO VIEIRA CARDOSO	.00	.00	.00	50.00	.00	50.00
14513	MANUEL PEDRO ARRUDA FRANCO	.00	.00	.00	50.00	.00	50.00
14611	FABIO COSTA MELO	.00	.00	.00	50.00	.00	50.00
14612	HENRIQUE NETO MELO	.00	.00	.00	50.00	.00	50.00
14752	FERNANDO MAINTO CONSTRUÇÕES, S.U. LDA	.00	.00	.00	60.00	.00	60.00
14754	RIMAS E IDEIAS, LDA	.00	.00	.00	112.00	42.00	70.00
14764	CEA - CENTROS DE FABRICO DOS AÇORES, S.A.	.00	.00	.00	876.01	141.67	734.34
14765	FARP - EMPRESA AÇOLIANA DE REFEIÇÕES FRONTAS, LDA	.00	.00	.00	104.00	.00	104.00
14773	SALEM II - TRANSPORTES E TRANSFERTES LDA	.00	.00	.00	80.00	.00	80.00
14774	VIAJATA - ANIMAÇÃO TURÍSTICA, LDA.	.00	.00	.00	140.00	.00	140.00
21.5	CLIENTES - QUOTAS	91 694.97	61 793.86	30 101.11	242 506.43	152 182.90	90 323.53
31	CENTRINAÇOR, COM. VIATURAS E MÁQUINAS, S.A.	147.00	.00	147.00	735.00	588.00	147.00
239	BENSAUDE, S.A.	120.00	.00	120.00	840.00	720.00	120.00
	COFACO AÇORES - INDÚSTRIA DE						

Mod. Expandindustria 1.31

Mod. Expandindustria 1.31

CNT019 - 3

Thu, 14-Mar-2024 16:23
EDUARDO

Contabilidade Financeira

CAM COM IND PONTA DELGADA

BALANÇETE DO SETIMO NIVEL EM 2023/12

Ordem - Numerica

U.M. EUR

Conta	Designação	Valores mensais		Valores acumulados		Saldo
		Debitos	Creditos	Debitos	Creditos	
279	COFACO AÇORES - INDÚSTRIA DE CONSERVAS S.A.	156.00	156.00	.00	936.00	780.00
286	DIGNISIO CARMELO DE ALMEIDA, LDA.	147.00	.00	147.00	735.00	588.00
309	DROGARIA AÇOREANA DE JOSÉ DOS REIS & FILHOS, LDA.	105.00	.00	105.00	840.00	735.00
314	EMPRESA DIÁRIO DOS AÇORES, LDA.	73.50	.00	73.50	514.50	367.50
427	MARIA MANUELA M. CARVALHO DE JESUS PATRONILHA	.00	.00	.00	1 014.00	.00
503	JOÃO DA COSTA DIAS, JR. HERD	.00	.00	.00	40.50	.00
751	JOSÉ MARIA VICENTE TOMÁS	162.00	.00	162.00	162.00	.00
782	JOSÉ SEBASTIÃO LOPES & C*., LDA.	156.00	.00	156.00	156.00	.00
878	FROMAGERIES BEL PORTUGAL S.A.	255.00	.00	255.00	1 275.00	1 020.00
919	MARTINS DO VALE & IRMÃO, LDA.	39.00	.00	39.00	468.00	429.00
1105	MARIANO BRUM GOUVÊIA & FILHOS, LDA.	192.00	.00	192.00	384.00	192.00
1158	296 - AUTOMÓVEIS, S.A.	111.00	.00	111.00	555.00	444.00
1197	SIMÕES, MENDONÇA & C*., LDA.	105.00	121.80	16.80 CR	525.00	436.80
1201	SOCIEDADE CORRETORA, LDA.	612.00	.00	612.00	1 224.00	612.00
1236	VARELA & C*., LDA.	207.00	207.00	.00	1 242.00	1 035.00
1274	UNILEITE- UCAEL DA ILHA SÃO MIGUEL, UURL	.00	.00	.00	2 088.00	2 784.00
1282	FERROTEC-SOC. REP. MEC. CONST. MECÂNICAS, LDA	78.00	78.00	.00	312.00	390.00
1289	DOMINGOS VIEIRA, LDA.	106.50	.00	106.50	532.50	426.00
1292	A. H. BORGES, LDA.	144.00	.00	144.00	288.00	144.00
1311	EGA - EMPRESA GRÁFICA AÇOREANA, LDA.	78.00	.00	78.00	390.00	234.00
1354	SACYR EDIÇOR, S.A.	378.00	.00	378.00	1 134.00	756.00
1403	SILVEIRA & ROSA INDÚSTRIAS DE CARNE, LDA.	72.00	.00	72.00	1 080.00	864.00
1432	PROTURHOTEL - PROM. TUR. E HOTELARIA, S.A.	153.00	153.00	.00	765.00	612.00
1472	J. BRANCO - COMERCIAL UNIEP*, LDA.	78.00	.00	78.00	156.00	78.00
1500	MELLOS, LDA.	40.50	.00	40.50	648.00	.00
1527	MARQUES, S.A.	189.00	189.00	.00	1 134.00	945.00
1539	ANTÓNIO PACHECO SOARES	33.00	.00	33.00	132.00	.00
1594	MELO & LIMA, LDA.	.00	.00	.00	156.00	.00
1598	REPRACORES - COMÉRCIO &	40.50	.00	40.50	202.50	81.00

CNT019 - 4

Mod. Expandindustria 1.31



CAM COM IND FONTA DELGADA

BALANCETE DO SETIMO NIVEL EM 2023/12

Ordem - Numerica

Contabilidade Financeira

Thu, 14-Mar-2024 16:23
 EDUARDO

U.M. EUR

Conta	Designação	Valores mensais		Valores acumulados		U.M. EUR
		Debitos	Creditos	Debitos	Creditos	
1611	JOSÉ DE SIMAS MONIZ & FILMOS, LDA.	180.00	.00	180.00	180.00	180.00
1647	EDMUNDO PAVÃO & FILHOS, LDA.	456.00	.00	456.00	.00	456.00
1663	ANTÓNIO SOARES CARDOSO	.00	.00	.00	.00	66.00
1678	JOÃO MANUEL DA SILVA ALMEIDA	.00	.00	.00	.00	462.00
1684	GAIJOTA - EMPREENDIMENTOS TURÍSTICOS, LDA.	81.00	.00	81.00	243.00	81.00
1698	BENSITUR-SOC. AÇOR. INVEST. TURÍSTICOS, LDA.	87.00	.00	87.00	348.00	87.00
1722	PROFRUTOS-C F FRUT. HORT E FLOR S MIGUEL, CKL	.00	.00	.00	.00	1 800.00
1725	AMARAL & JAVUÁRIO, LDA.	324.00	.00	324.00	324.00	324.00
1754	SOLUÇÕES M-NAP. E SERV. CONSTR. CIVIL, S.A.	134.50	.00	134.50	230.50	134.50
1760	TRANSISULAR AÇORES TR. MARIT. INSULARES S.A.	948.00	.00	948.00	948.00	1 896.00
1789	ETE - LOGÍSTICA, S.A.	174.00	.00	174.00	.00	870.00
1824	JACINTO TRAVASSOS T. COELHO, HERDEIROS	.00	.00	.00	.00	273.00
1830	PEREIRA, LDA.	114.00	.00	114.00	456.00	114.00
1861	DAP - DANIEL AMARAL PIMENTEL, LDA.	.00	.00	.00	.00	864.00
1882	AGENCIA AÇOREANA DE VIAGENS, S.A.	222.00	.00	222.00	444.00	222.00
1885	HERDEIROS DE AGOSTINHO F. MEDEIROS, LDA.	72.00	.00	72.00	288.00	144.00
1893	NECA, NOVA EMP CONTAB E ADMINISTRAÇÃO, LDA.	66.00	66.00	.00	330.00	726.00
1895	ATLANTANTIS - AUTOM. ALUGUER SEM CONDUTOR, LDA	72.00	.00	72.00	288.00	72.00
1943	GERI4BUSINESS - CONSULTORIA & GESTÃO, LDA.	156.00	.00	156.00	.00	312.00
1947	ATLANTIDASERV- SOCIEDADE UNIPESSOAL, LDA.	39.00	.00	39.00	216.00	78.00
1962	A. MACHADO - SOC DE MEDIAÇÃO IMOBILIÁRIA, LDA	39.00	.00	39.00	156.00	39.00
2030	INSTALAÇÕES, LDA.	144.00	144.00	.00	432.00	72.00
2040	AÇORES 2000- SOC. DESEN. TUR. DOS 2000, S.A.	108.00	.00	108.00	540.00	108.00
2041	ATLANTINOX, COMÉRCIO E INDÚSTRIA, LDA.	312.00	.00	312.00	.00	1 248.00
2044	PROMINERAL, PROD. DE ÁGUAS MINERAIS, S.A.	73.50	.00	73.50	220.50	73.50
2059	DTS - SOC. AÇOR. DESENV. TECN. SERVIÇOS, S.A.	294.00	.00	294.00	.00	1 176.00

Mod. Expandindustria 1.31

CNT019 - 5

RELATÓRIO DE ATIVIDADES E CONTAS DE 2023

Thu, 14-Mar-2024 16:23
EDUARDO

Contabilidade Financeira

CAM COM IND PONTA DELGADA
BALANÇETE DO SEITMO NIVEL EM 2023/12
Ordem - Numerica

U.M. EUR

Conta	Designação	Valores mensais		Valores acumulados		Saldo
		Debitos	Creditos	Debitos	Creditos	
2076	PACHECO & SILVA, LDA.	81.00	.00	486.00	405.00	81.00
2076	RESENDES & RESENDES, SOC. UNIPessoal, LDA.	78.00	.00	624.00	.00	624.00
2099	EDA RENOVAVEIS, S.A.	81.00	.00	405.00	324.00	81.00
2115	AMBRÓSIO & AGUIAR, LDA.	72.00	.00	432.00	288.00	144.00
2118	EDUARDO DE FARIA & FILHO, LDA.	72.00	.00	360.00	288.00	72.00
2138	JARDIMCAMO - COM PLANTAS ORNAMENTAIS, LDA	40.50	.00	243.00	162.00	81.00
2149	A. MONIZ - PRODUÇÃO MÃO E EQUIPAMENTOS, LDA.	.00	.00	72.00	.00	72.00
2162	AGRICTRACTORES, LDA.	72.00	.00	432.00	288.00	144.00
2167	HIGIAÇORES - COMÉRCIO E SERVIÇOS, LDA.	72.00	.00	432.00	360.00	72.00
2169	SICOSTA - SOC. IND. CARNES, LDA.	81.00	.00	405.00	324.00	81.00
2200	BENTRANS - CARGAS E TRANSPORTÁRIOS, S.A.	78.00	.00	468.00	312.00	156.00
2218	REMAÇOR - SOC. REPRESENTAÇÕES, LDA.	45.00	.00	180.00	135.00	45.00
2221	PRATA DE LOBOS-ENGAJAMENTOS TURÍSTICOS, SA	72.00	.00	360.00	288.00	72.00
2223	EAB. LICORES EDUARDO FERREIRA & FILHOS, LDA.	39.00	.00	234.00	78.00	156.00
2225	COINGRA - COMPANHIA GRAFICA DOS AÇORES, LDA.	87.00	.00	522.00	261.00	261.00
2241	ORGANIZAÇÕES DIOGO COM. IND. CARNES, LDA.	324.00	.00	1.296.00	.00	1.296.00
2303	FARMÁCIA DE VENILIA M.C.PONTE, S.U., LDA	33.00	.00	528.00	.00	528.00
2304	FARMÁCIA CENTRAL DE VERA L.C.PONTE, UNIP. LDA	.00	.00	198.00	.00	198.00
2303	INSULAC - PRODUTOS LÁCTEOS AÇOREANOS, S.A.	81.00	.00	486.00	324.00	162.00
2330	FURNAS & Cª, LDA.	72.00	.00	288.00	144.00	144.00
2332	SANTA AIR AÇORES-SOC. AÇOR. TRANSP. AÉREOS, S.A.	624.00	.00	1.248.00	624.00	624.00
2339	LGR - PROMOÇÕES, VENDAS & SERVIÇOS, LDA.	288.00	.00	576.00	288.00	288.00
2353	SERRALHARIA OUTEIRO, LDA.	81.00	.00	405.00	324.00	81.00
2371	CONSTRUÇÕES ACHADENSE, LDA	144.00	.00	288.00	144.00	144.00
2396	J. M. BOTELHO, RESTAURAÇÃO, LDA	.00	.00	588.00	.00	588.00
2404	PROVISE - SOC PROTECÇÃO, VIG E SEGURANÇA, SA	.00	.00	710.00	.00	710.00

Mod. Expandindustria 1.31

CNF019 - 6

CAM COM IND FONTE DELGADA

BALANÇETE DO SETIMO NIVEL EM 2023/12

Ordem - Numerica

Contabilidade Financeira

Thu, 14-Mar-2024 16:23

EDUARDO

U.M. EUR

Conta	Designação	Valores mensais		Valores acumulados		U.M. EUR
		Debitos	Creditos	Debitos	Creditos	
2408	SOTURIN - SOC. TURISTICA IMOBILIARIA, LDA.	72.00	.00	72.00	1 008.00	144.00
2425	M. CORREIA BETTENCOURT, UNIP., LDA.	.00	.00	.00	630.00	.00
2428	MARIA INES OLIVEIRA - BOUT. ELEGANTISSIMA	78.00	.00	78.00	312.00	156.00
2437	SIMOSIL - COM. IND. EQ. CONET. CIVIL, LDA.	312.00	.00	312.00	1 248.00	936.00
2449	LURDES NARCISO-COM PROD ALIM-IMP E EXP, LDA	294.00	.00	294.00	588.00	294.00
2455	BANCO COMERCIAL FORTUGUES	312.00	.00	312.00	312.00	.00
2475	TALHO CORRETA DE JOSÉ CARLOS M. CORREIA	.00	.00	.00	39.00	.00
2480	MULTIPACTO - SOC MECANICA ELECTRICIDADE, LDA	288.00	.00	288.00	563.50	.00
2481	SIMASOR - COM. REPRESENTAÇÕES, LDA.	156.00	.00	156.00	576.00	288.00
2499	GALP AÇORES, SA	294.00	.00	294.00	468.00	312.00
2515	GELVALADOS - PROD. ALIMENTARES, LDA	288.00	.00	288.00	882.00	.00
2533	MULTI - MULTIMÉDIA E INFORMÁTICA, S.A.	288.00	.00	288.00	288.00	.00
2545	BORGES & SOARES, LDA.	288.00	.00	288.00	288.00	.00
2549	VLAGENS ABREU, SA	73.50	.00	73.50	294.00	220.50
2553	SANTOE & PEREIRA, LDA	.00	.00	.00	468.00	.00
2564	EDMUNDO MANUEL RODRIGUES PEREIRA	.00	.00	.00	468.00	.00
2578	ERÊCCONTABIL-SERV CONTAB E INFORMÁTICA, LDA	72.00	.00	72.00	360.00	216.00
2579	SÓ ÁGUA AÇORES, UNIPessoal LDA.	132.00	.00	132.00	264.00	.00
2588	ANTÓNIO VIEIRA, LDA.	312.00	.00	312.00	624.00	.00
2609	AMORIM & MACHADO, LDA.	132.00	.00	132.00	1 056.00	.00
2620	CAVES AEROPORTO, LDA.	288.00	.00	288.00	1 152.00	.00
2630	FERNANDO MANUEL PEREIRA SOUSA	156.00	.00	156.00	156.00	.00
2674	FAUFERR COM. E IND. ALIMENTAR - UNIP., LDA	39.00	.00	39.00	156.00	117.00
2691	RICARDO & PACHECO, LDA	.00	.00	.00	132.00	.00
2692	MANUEL AMÂNCIO DE MEDEIROS CÉSAR, LDA	144.00	144.00	.00	432.00	288.00
2737	SEGMA - SERV. ENG., GESTÃO E MANT., LDA	144.00	.00	144.00	432.00	288.00
2738	GLOBAL EDA - TELEC E SISTEMAS DE INFORMAÇÃO, SA	156.00	.00	156.00	468.00	312.00
	CAETANO & MONT'ALVERNE, IMOBILIÁRIA,					

Mod. Expandindustria 1.31

CNT019 - 7

CAM COM IND PONTA DELGADA
BALANÇETE DO SETIMO NIVEL EM 2023/12
 Ordem - Numerica

Contabilidade Financeira

Thu, 14-Mar-2024 16:23
 EDUARDO


U.M. EUR

Conta	Designação	Valores mensais		Valores acumulados		Saldo
		Debitos	Creditos	Debitos	Creditos	
2741 CAETANO & MONT'ALVERNE, IMOBILIÁRIA, S.A.		132.00	.00	132.00	335.50	132.00
2744 AGRIC ESPANHOL PROD. AGRIC. PEC, LDA		286.00	.00	286.00	288.00	288.00
2756 PONTO & COSTURA, LDA		.00	.00	.00	144.00	144.00
2806 BOTEELHO & FARIA ADMA.CONDOM, LDA.		132.00	.00	132.00	132.00	132.00
2817 REM - COMERCIO E SERVIÇOS, LDA.		72.00	72.00	.00	1 152.00	72.00
2835 ARMANDO SAIEIRA - COMÉRCIO TEXTÉIS, UNIP. LDA		156.00	312.00	156.00 CR	156.00	468.00
2871 VILA 707 - INF. E SERV. UNIP., LDA.		156.00	.00	156.00	312.00	312.00
2876 ATLÁNTICO VILA, S.A.		312.00	.00	312.00	624.00	312.00
2923 J. F. COELHO - CONST. CIVIL, SOC. UNIP., LDA		132.00	.00	132.00	396.00	132.00
2942 ITX PORTUGAL - CONFECÇÕES, S.A.		216.00	.00	216.00	432.00	216.00
2946 SERVUNIAÇOR EMPREEND. TURÍSTICOS UNIP. LDA.		284.00	.00	284.00	1 176.00	1 176.00
2956 MANUEL TOMÉ PERDIGÃO FERREIRA		.00	.00	.00	156.00	156.00
2959 CLÁSSICA - PUB. MARKETING E FORMAÇÃO, LDA		284.00	.00	284.00	1 176.00	1 176.00
2979 DIGIMAGO - MARKETING E PUBLICIDADE, LDA.		.00	.00	.00	72.00	72.00
3020 ARAHAL BOTEELHO & MEDEIROS, LDA.		72.00	.00	72.00	288.00	72.00
3022 BESTKIL - CONTROLO INTEGRADO PRAGAS UNIP. LDA		288.00	.00	288.00	576.00	288.00
3032 PARALELO 37 - ACT. MARÍTIMO TURÍSTICOS, LDA.		.00	.00	.00	72.00	72.00
3037 S.M.A. - SANDRA WOLCHARTS ANDRADE - S.U., LDA		39.00	.00	39.00	195.00	117.00
3038 ATLANTICSEA - ACTIVIDADES HOTELEIRAS, LDA		87.00	.00	87.00	1 392.00	1 392.00
3122 TECOFIX - TÊC. DE EQUIP. E FIXAÇÃO, S.A.		288.00	.00	288.00	576.00	288.00
3149 TALHOS ILHA DO SOL, LDA		264.00	.00	264.00	264.00	264.00
3168 MADALENA DE MOURA RESENDES SOUSA PACHECO		39.00	39.00	.00	507.00	351.00
3174 SO FESTAS, UNIPERSONAL LDA		72.00	.00	72.00	576.00	72.00
3180 JAMAZOR - JOÃO AUGUSTO PONTE MEDEIROS, LDA		73.50	.00	73.50	367.50	73.50
3182 COMETIR - FORMAÇÃO E SERVIÇOS, LDA.		.00	.00	.00	1 008.00	1 008.00
3227 J. M. B. - SERVIÇOS FOTOGRÁFICOS, UNIP., LDA.		.00	.00	.00	507.00	507.00
3230 HELENA MARIA ARRUADA MONTI RODRIGUES						

Mod. Expandindustria 1.31

CNF019 - 8

RELATÓRIO DE ATIVIDADES E CONTAS DE 2023



Thu, 14-Mar-2024 16:23
EDUARDO

Contabilidade Financeira

CAM COM IND PONTA DELGADA
BALANCETE DO SETIMO NIVEL EM 2023/12

Ordem - Numerica

U.M. EUR

Conta	Designação	Valores mensais		Valores acumulados		Saldo
		Debitos	Creditos	Debitos	Creditos	
3230	HELENA MARIA ARRUADA MONIZ RODRIGUES	33.00	.00	231.00	132.00	99.00
3233	MORES PARQUE-SOC GESTÃO PARQ EMPRESARIAIS, SA	288.00	.00	1.152.00	.00	1.152.00
3262	MORAIS & RAMOS, LDA.	288.00	.00	288.00	.00	288.00
3271	ANDRÉ NÓREGA COELHO - MOTO RENT, LDA	72.00	.00	432.00	144.00	288.00
3293	JOÃO LUÍS GONÇALVES ROCHA	.00	.00	78.00	.00	78.00
3294	FEREIRA & GOULART, LDA	72.00	.00	1.152.00	.00	1.152.00
3313	CAETANO NEDEIROS, SOC CONST E IMOBILIÁRIA, LDA	162.00	.00	648.00	324.00	324.00
3318	UNIFESSAL, LDA	39.00	.00	390.00	.00	390.00
3331	CARLOS ALBERTO TAVARES SEBASTIÃO	48.00	.00	240.00	192.00	48.00
3341	ARTUR MANUEL PAIVA OLIVEIRA	40.50	.00	203.50	162.00	121.50
3343	ANA AMELIA BAIXOS - ARTE E FRENIDAS	33.00	.00	66.00	33.00	33.00
3346	E. ENGENHARIA - SIST. E TEC. INFORMAÇÃO, S.A.	147.00	.00	294.00	147.00	147.00
3374	GESTALANÇO, UNIFESSAL LDA.	40.50	.00	243.00	162.00	81.00
3392	ATINA AÇORES, LDA	73.50	.00	171.50	24.50	147.00
3403	CABA - COMÉRCIO ALIMENTAR PRODUTOS DOS AÇORES	264.00	.00	264.00	.00	264.00
3416	ILHAS DE VALOR, SA	144.00	.00	432.00	288.00	144.00
3419	LOBEIRA, RESTAURAÇÃO E TURISMO, LDA	147.00	.00	1.176.00	.00	1.176.00
3428	ELECTRIC ON-SIST E EQUIP ELECT, SOC UNIP, LDA	78.00	.00	624.00	.00	624.00
3436	DR JOAQUIM CHAVES, LAB ANAL CL AÇORES, LDA	312.00	.00	624.00	312.00	312.00
3439	GARROUCHADA, LDA	144.00	.00	1.152.00	.00	1.152.00
3440	VULCANICA-DIST E LOG, COM DER PETROL, SU, LDA	45.00	.00	180.00	135.00	45.00
3453	RETAÇORES - JOSÉ J. P. ALVES - REPAR. E REPARAÇÕES	.00	.00	111.00	.00	111.00
3467	BELTRÃO COELHO (AÇORES) EQ. ESCRITÓRIOS, LDA.	288.00	.00	576.00	288.00	288.00
3502	LIDER FRUTAS - COMERCIO DE ALIMENTARES, LDA.	66.00	.00	396.00	264.00	132.00
3513	CINGEL ATLANTICO - INFORMAÇÃO E GESTÃO, LDA	288.00	.00	576.00	288.00	288.00
3523	ESEFELHO D'ESPERANÇA CABELLEIRO, LDA.	72.00	.00	1.152.00	.00	1.152.00
3526	TRANSPORTE MARÍTIMO PARECE MACHADO,	.00	.00	78.00	.00	78.00

Mod. Expandindustria 1.31

CNT019 - 9

CAM COM IND FONTA DELGADA

BALANÇETE DO SETIMO NIVEL EM 2023/12

Ordem - Numerica

Contabilidade Financeira

Thu, 14-Mar-2024 16:23

EDUARDO

U.M. EUR

Conta	Designação	Valores mensais		Valores acumulados		U.M. EUR
		Debitos	Creditos	Debitos	Creditos	
			Saldo		Saldo	
3711	VARENDAS DA AVENIDA - SOC. INDUSTRIAL HOTELEIRA E	73.50	.00	441.00	367.50	73.50
3713	MAH NOOR RAJA	156.00	.00	463.88	.00	463.88
3714	CONSORTAB, LDA	264.00	264.00	379.50	264.00	115.50
3715	HSG, LDA.	312.00	.00	312.00	.00	312.00
3716	PATMAK DO PROGRESSO, UNIP. LDA	.00	.00	401.85	.00	401.85
3717	PMAR - NAVEGAÇÃO, LDA	288.00	.00	288.00	.00	288.00
3718	NELSON FILIPE FERREIRA MEDEIROS	.00	.00	22.50	.00	22.50
3720	JIMMY JOSÉ ACEVEDO OSORIO	39.00	.00	479.85	.00	479.85
3721	SALENT, EMPREENDIMENTOS TURISTICOS, S.A.	144.00	.00	432.00	144.00	288.00
3722	TALENTOEIRA - LDA	72.00	.00	838.25	.00	838.25
3723	DANILDO ACCIOLY - SERVIÇOS LIMPEZA, UNIF. LDA	156.00	.00	473.00	.00	473.00
3726	FEDRO JORGE MEDEIROS BARBOSA	156.00	.00	437.76	.00	437.76
3732	CREATE PLEASE UNIPessoal, LDA	39.00	.00	367.00	.00	367.00
3734	MARIA FLORENA OLIVEIRA REGO PEREIRA	39.00	.00	501.13	.00	501.13
3735	LÚCIA DE FÁTIMA SOUSA COSTA REGO	156.00	.00	527.76	.00	527.76
3740	ELISABETE DUANTE PIMENTEL	156.00	.00	280.38	.00	280.38
3741	COLDAÇORES, LDA	144.00	.00	288.00	144.00	144.00
3746	CLAUDIA & FILHOS - QUEIJADAS DA VILA, LDA	72.00	.00	624.25	.00	624.25
3749	ENICIAIS-COM. E DISTR. PROD. ALIMENTARES, LDA	324.00	.00	639.75	315.75	324.00
3751	JORNA ALVES CORREIA	.00	.00	53.63	33.00	20.63
3752	MARIA JOÃO SOARES REIS FERREIRA	.00	.00	177.40	.00	177.40
3755	ENTRE NÓS, LDA.	72.00	.00	539.35	.00	539.35
3759	ORLIANA DA CONCEIÇÃO CABRAL SOUSA	172.75	.00	225.25	.00	225.25
3759	CHARMING BLUE - INVESTIMENTOS TURISTICOS, LDA	125.00	.00	458.00	.00	458.00
3761	MNA ARRUDA UNIPessoal, LDA	40.50	.00	137.25	.00	137.25
3764	OND - AUDIÇÃO PORTUGAL, LDA	70.25	.00	308.25	55.50	252.75
3766	EREIRE DE ANDRADE, UNIPessoal LDA	68.40	.00	129.90	.00	129.90
3767	DEFENDERISK CONSULTORES UNIPessoal, LDA	.00	.00	45.00	.00	45.00
3770	VANTAGEM FASCINANTE, SOC. UNIPessoal,	.00	.00	136.13	105.38	30.75

Mod. Expandindustria 1.31

CNT019 - 12

CAM COM IND PONTA DELGADA
 Thu, 14-Mar-2024 16:23
 EDUARDO

Contabilidade Financeira

BALANÇETE DO SEMESTRE NÍVEL EM 2023/12

Ordem - Numerica

U.M. EUR

Conta	Designação	Valores mensais		Valores acumulados		Saldo
		Debitos	Creditos	Debitos	Creditos	
3771	WEST COAST FILMS, UNIP. LDA	151.88	.00	151.88	.00	151.88
3775	HUGO MIGUEL BOTELHO FREITAS	24.75	.00	148.50	123.50	25.00
3776	FINANÇOR CASH & CARRY, S.A.	174.00	.00	174.00	304.00	174.00
3777	RNF ÓPTICAS, UNIPessoal, LDA	30.75	30.75	.00	134.00	22.50
3780	FRA, RAPOSO, SÁ MIRANDA E ASSOC., SOC ADV, SF, RL	260.50	260.50	.00	351.50	91.00
3782	PAULA CRISTINA LOPES MIGUEL CHAVES	30.75	.00	30.75	107.88	85.38
3783	SEATHYS AZORES, LDA	88.00	.00	88.00	192.50	192.50
3784	TIAGO RAPOSO FERREIRA	99.63	.00	99.63	125.88	125.88
3787	AS CASAS DA RIBEIRA GRANDE, LDA.	239.00	.00	239.00	239.00	239.00
3790	SOARES E DUTRA, LDA.	.00	.00	.00	174.50	174.50
3792	MEDEIROS & RODRIGUES ALVES, CLÍNICA MÉDICA, LDA.	.00	.00	.00	174.50	174.50
3793	CLÍNICA MÉDICA DO LORETO, S.A.	134.50	.00	134.50	375.00	134.50
3794	MARQUES ERITAS, S.A.	145.00	279.00	134.00 CR	670.00	145.00
3795	CANÇÕES E CONSTELAÇÕES, UNP. LDA.	27.50	.00	27.50	.00	176.00
3796	MARQUES INOVAÇÃO E AMBIENTE, LDA.	251.50	.00	251.50	185.50	251.50
3797	URBE OCEANUS, ACTIVIDADES IMOBILIÁRIAS AÇOREANAS,	227.50	.00	227.50	389.00	227.50
3799	CATARINA ISABEL SOUSA	24.75	.00	24.75	145.75	49.50
3801	DORMAÇOR EMPREENDIMENTOS HOTELEIROS, LDA.	64.50	.00	64.50	182.50	64.50
3803	JACINTA NATÁLIA FERREIRA AZEVEDO TEIXEIRA	61.50	.00	61.50	.00	157.00
3805	LFT UNIPessoal, LDA	112.00	.00	112.00	.00	112.00
3808	WEDDIMOON, LDA	39.00	.00	39.00	97.50	97.50
3811	RICARDO ELIPE DE SOUSA ALONSO	124.50	.00	124.50	.00	162.00
3812	STECHA - SMART TECHNOLOGY AZORES, UNIP. LDA	16.50	.00	16.50	27.50	27.50
3816	TRAVESSIA IMPARÁVEL - MUDANÇAS, UNIP. LDA.	18.75	.00	18.75	.00	18.75
3826	JOÃO PAULO GASEPAR VIVEIROS	22.50	.00	22.50	32.50	45.00
3827	TEMAS E ABREVIATURAS, LDA	67.50	.00	67.50	.00	67.50
3829	F & S SANTOS - DESPORTO, LDA	39.00	39.00	.00	130.00	26.00 CR
3830	CARLOS MANUEL MONTZ RESENDES	44.00	88.00	44.00 CR	88.00	44.00 CR
3833	BRUNO RICARDO MELO MEDEIROS	56.00	.00	56.00	.00	56.00

CNT019 - 13

Mod. Expandindustria 1.31

RELATÓRIO DE ATIVIDADES E CONTAS DE 2023

Thu, 14-Mar-2024 16:23
EDUARDO

Contabilidade Financeira

CAM COM IND PONTA DELGADA
BALANCETE DO SETIMO NIVEL EM 2023/12
Ordem - Numerica

U.M. EUR

Conta	Designação	Valores mensais		Valores acumulados		Saldo
		Debitos	Creditos	Debitos	Creditos	
3527 AGRIPÊLAGO - COMÉRCIO AGRÍCOLA, LDA.		324.00	.00	648.00	324.00	324.00
3536 PROSEUTR - COMP. SEGURANÇA, LDA - DELG AÇORES		432.00	.00	1.728.00	.00	1.728.00
3538 NATIZES e SEGMENTOS UNIPessoal, LDA.		78.00	.00	624.00	546.00	78.00
3539 CORDEIRO & VIVEIROS, LDA		.00	.00	72.00	.00	72.00
3556 EUROSCUT AÇORES, S.A.		324.00	.00	324.00	.00	324.00
3567 NELSON KONEZ PACHECO CABRAL		33.00	33.00	382.25	184.25	198.00
3583 ANDRÉ FARIAS, UNIPessoal, LDA.		132.00	.00	528.00	.00	528.00
3585 CRIATIVADORES, UNIPessoal, LDA		156.00	.00	312.00	156.00	156.00
3586 ITOC, LDA		288.00	.00	288.00	.00	288.00
3587 MARIA JOSÉ DOS SANTOS CUNHA		78.00	.00	624.00	.00	624.00
3592 AROMAS DAS ILHAS, UNIPessoal, LDA		294.00	294.00	588.00	294.00	294.00
3603 CALOURA HOTEL RESORT, SA		192.00	.00	192.00	.00	192.00
3604 ATLANTIVONTADE, LDA		72.00	72.00	432.00	288.00	144.00
3608 MIA - PRODUÇÃO E GESTÃO DE EVENTOS, LDA		264.00	.00	792.00	.00	792.00
3615 GLACIALIS, LDA		324.00	.00	648.00	324.00	324.00
3616 CLÍNICA MÉDICO DENTÁRIO MIGUEL S. LIMA, LDA		324.00	.00	324.00	.00	324.00
3617 CLÍNICA SOUSA LIMA & SOARES, LDA		288.00	.00	288.00	.00	288.00
3620 DESTINATION TRAVEL SOLUTIONS, LDA.		72.00	.00	360.00	288.00	72.00
3621 RELAUDEVERTÚLIA - UNIPessoal, LDA		39.00	.00	624.00	.00	624.00
3623 FERNANDO ALBERTO V. LOPES, COM. E INDUSTRIA, LDA		162.00	.00	324.00	162.00	162.00
3626 OCTAVIO PAIVA, SOC. UNIPessoal, LDA		.00	.00	33.00	.00	33.00
3627 BRUNO RODRIGUES BARROSO, UNIPessoal, LDA		156.00	.00	624.00	.00	624.00
3631 MARCO FILIPE LOPES, LDA		.00	.00	897.94	177.94	720.00
3634 ARGENT. EDUC., REAB. E TECNOLOGIA, UNIP. LDA		39.00	39.00	273.00	156.00	117.00
3635 BUYINZONES - COMÉRCIO ON LINE, LDA		288.00	.00	1.152.00	.00	1.152.00
3638 O CHOCOLATINHO, LDA		312.00	.00	936.00	624.00	312.00
3640 ATIVALOR - CONTAB. E CONSULTORIA, UNIP. LDA		.00	.00	234.00	.00	234.00
3643 AZORESGOOD, LDA.		.00	.00	546.00	.00	546.00
3644 ACROBATNUMBERS COM. E DISTRIBUIÇÃO, LDA		72.00	.00	1.393.87	1.37	1.392.50

CNT019 - 10

Mod. Expandindustria 1.31

CAM COM IND FONTE DELGADA

BALANCETE DO SETIMO NIVEL EM 2023/12

Ordem - Numerica

Contabilidade Financeira

Thu, 14-Mar-2024 16:23

EDUARDO

U.M. EUR

Conta	Designação	Valores mensais		Valores acumulados		saldo
		Debitos	Creditos	Debitos	Creditos	
3645	INCREDIBLE WORLD UNIPessoal, LDA	156.00	.00	624.00	.00	624.00
3646	ACADEMIA DAS EXPRESSões, SOC. UNIP. LDA.	156.00	.00	624.00	.00	624.00
3649	DAVID V LOUREIRO - PUBL E SERVIÇOS, UNIP LDA	132.00	.00	396.00	.00	396.00
3651	REFRIGE - SOC. INDUSTRIAL REFRIGERANTES, S.A.	624.00	.00	624.00	624.00	624.00
3652	PAULO CORREIA & EMERALDA MEDEIROS SONOR., LDA	72.00	72.00	648.00	288.00	360.00
3657	ASTA ATLANTIDA - SOC. TUR. E ANIMAÇÃO, S.A.	108.00	.00	648.00	540.00	108.00
3662	AZORES DTM - DEST. & TRAVEL MANAGEMENT, LDA	288.00	288.00	576.00	288.00	288.00
3666	TICKET RESTAURANT DE PORTUGAL, S. A.	162.00	.00	486.00	324.00	162.00
3669	MARLENE GARCIA - EVENTOS E SERVIÇOS, UNIP. LDA.	33.00	.00	504.63	.00	504.63
3674	PMA - SOCIEDADE UNIPessoal, LDA	132.00	.00	264.00	132.00	132.00
3676	CENTURIA GESTÃO DE EMPRESAS, LDA	288.00	288.00	798.00	288.00	510.00
3677	MANUEL DA SILVA BELCHIOR, C.C.H.D.	162.00	.00	201.00	39.00	162.00
3678	SUETE N. V. M. FERNANDES	132.00	.00	526.63	.00	526.63
3681	LOGISLINK - TERMINAL LOGÍSTICA, LDA	73.50	.00	367.50	294.00	73.50
3682	SISDIAS - SISTEMAS INFORMAÇÃO E SERVIÇOS, LDA	72.00	72.00	360.00	288.00	72.00
3683	ATLANTIMAGIA - TURISMO, LDA	.00	.00	432.00	.00	432.00
3684	AZORES FIVE PROJECT - SERVIÇOS TURÍSTICOS, LDA	33.00	.00	264.00	186.00	66.00
3686	ANA FILIPA DA SILVA ANTUNES	78.00	.00	655.25	78.00	577.25
3687	BLUESGROWTH, LDA.	288.00	.00	1 058.50	.00	1 058.50
3689	SARA NOÉMIA FERREIRA MACHADO	114.00	.00	114.00	.00	114.00
3698	NUNO MACHADO PAVÃO NUNES	66.00	.00	484.00	.00	484.00
3701	MACEDOS PIROTECNIA, LDA	348.00	.00	989.00	348.00	641.00
3703	ELEGANTEFISODE, LDA	72.00	.00	976.00	.00	976.00
3705	COPIELAÇO - SERVIÇOS, LDA	73.50	147.00	514.50	441.00	73.50
3707	ELISA MARGARIDA BATISTA C. B. SOUSA	39.00	.00	527.78	.00	527.78
3708	SABER CONTAR - CONTABILIDADE, LDA	156.00	.00	156.00	.00	156.00
3709	WEANDYOU MEDIA, UNIPessoal LDA	156.00	.00	312.00	.00	312.00
3710	NUNO RAPOSO, UNIPessoal LDA	192.00	.00	671.76	.00	671.76

Mod. Expandindustria 1.31

CNT019 - 11

RELATÓRIO DE ATIVIDADES E CONTAS DE 2023

Conta	Designação	Valores mensais		Valores acumulados		Saldo
		Debitos	Creditos	Debitos	Creditos	
3834	LANIDOR WOMAN, S.A.	94.50	.00	94.50	.00	94.50
3837	FAT TUNA - COMERCIO DE PEIXE, LDA	48.00	.00	48.00	.00	48.00
3841	VERISSIMO & CAMPOS - MEDIAÇÃO IMOBILIAR, LDA	52.00	.00	52.00	.00	52.00
3842	VILA GALÉ - SOC. DE EMPREENDIMENTOS TURISTICOS, S.	64.00	.00	64.00	.00	64.00
3843	CARLOS MIGUEL DEAS, SOC. UNIPessoal LDA	32.00	.00	32.00	.00	32.00
3844	RM MUDANÇAS, UNIPessoal LDA	30.00	.00	30.00	.00	30.00
3848	ENGINATROPICAL - RESTAURAÇÃO, LDA	19.50	.00	19.50	.00	19.50
21.7	CLIENTES COBRANÇA DIVIDOSA	.00	518.00	518.00 CR	3 982.21	52 395.32
21.7.1	CLIENTES COBRANÇA DIVIDOSA	.00	518.00	518.00 CR	3 982.21	52 395.32
21.7.1.1	CLIENTES COBRANÇA DIVIDOSA GERAIS	.00	518.00	518.00 CR	3 982.21	52 395.32
234	AGOSTINHO LEITE CAMPOS, LDA	.00	.00	.00	.00	144.00
427	MARIA MANUELA M. CARVALHO DE JESUS PATRONILHA	.00	.00	.00	.00	780.00
1164	PAPELARIA XAVIER, LDA.	.00	.00	.00	.00	294.00
1500	MELOS, LDA.	.00	.00	.00	.00	118.48
1594	MELO & LIMA, LDA.	.00	.00	.00	.00	156.00
1623	MANUEL FONTES COUTO	.00	.00	.00	.00	39.00
1678	JOÃO MANUEL DA SILVA ALMEIDA	.00	.00	.00	.00	264.00
1718	ANTONIO MANUEL PAIVA MELO, SOC UNIP, LDA.	.00	.00	.00	.00	33.00
1821	ARRUDA & ARRUDA, LDA.	.00	.00	.00	.00	192.00
1861	DAP - DANIEL AMARAL PIMENTEL, LDA.	.00	.00	.00	.00	288.00
1891	JOÃO GOUVEIA MONIZ & FILHOS, LDA.	.00	.00	.00	.00	1 131.00
1893	NECA, NOVA EMP CONTAB E ADMINISTRAÇÃO, LDA.	.00	50.00	50.00 CR	250.00	1 308.00
2041	ATLANTINOX, COMÉRCIO E INDÚSTRIA, LDA.	.00	.00	.00	.00	1 620.00
2059	DTS - SOC. AÇOR, DESERV. TECN. SERVIÇOS, S.A.	.00	.00	.00	.00	882.00
2183	IRMÃOS DUARTE, LDA.	.00	.00	.00	.00	936.00
2241	ORGANIZAÇÕES DIOGO COM. IND. CARNES, LDA.	.00	.00	.00	.00	1 944.00
2296	INSULAR - FARDAS, TÊXTIL E SEG. TRABALHO, LDA	.00	.00	.00	.00	630.43
2303	FARMÁCIA DE VENILIA M.C.FONTE, S.U.,	.00	.00	.00	.00	264.00

Mod. Expandindustria 1.31

CNT019 - 14

RELATÓRIO DE ATIVIDADES E CONTAS DE 2023

CAM COM IND FONTE DELGADA
BALANÇETE DO SETIMO NIVEL EM 2023/12
 Ordem - Numerica

Contabilidade Financeira

Thu, 14-Mar-2024 16:23
 EDUARDO

U.M. EUR

Conta	Designação	Valores mensais		Valores acumulados	
		Debitos	Creditos	Debitos	Creditos
		Saldo	Saldo		
2304	FARMÁCIA CENTRAL DE VERA L.C. PONTE, UNIP. LDA	.00	.00	594.00	.00
2333	JOSE FRANCISCO PACHECO DE SOUSA	.00	.00	312.00	.00
2343	MICRELENSE - AG. VIAGERS E TURISMO, LDA	.00	.00	288.00	.00
2366	IRIS - AUDIO VISUAIS, LDA	.00	.00	792.00	.00
2396	J. M. BOTELHO, RESTRURAÇÃO, LDA	.00	.00	588.00	.00
2404	PROVISE - SOC PROTECÇÃO, VIG E SEGURANÇA, SA	.00	.00	288.00	.00
2425	M. CORREIA BETTECOURT, UNIP., LDA.	.00	.00	1 720.00	.00
2478	STET - SOC. TECNICA EQ. TRACTORES, S.A.	.00	.00	588.00	.00
2480	MULTIFACTO - SOC MECANICA ELECTRICIDADE, LDA	.00	.00	294.00	.00
2509	PEDRO MIGUEL MELO MAURICIO	.00	.00	1 008.00	.00
2543	COOPERATIVA AGRIC. - OS CAMPESESES DA ACHADA	.00	.00	30.00	.00
2553	SANTOS & PEREIRA, LDA	.00	.00	961.00	.00
2564	EDMUNDO MANUEL RODRIGUES PEREIRA	.00	.00	981.00	.00
2572	EQUIAMBI - EQ. SERV GEST AMBIENTAIS, S. U., LDA.	.00	.00	2 936.00	.00
2593	APER 2000 - SOC. PANIF. APERITIVOS, LDA.	.00	.00	576.00	.00
2604	GENTE PALMO E METO-CREC. E JARD. INFANCIA, LDA	.00	.00	78.00	.00
2620	CAVES AEROPORTO, SOC. UNIP. LDA.	.00	.00	288.00	.00
2680	LUIS ALBERTO OLIVEIRA SILVA	.00	.00	156.00	.00
2697	ARTUR NOTA COSTA MELO	.00	.00	117.00	.00
2736	ONIAÇORES - INFOCOMUNICAÇÕES, S.A.	.00	.00	288.00	.00
2817	IBM - COMERCIO E SERVIÇOS, LDA.	.00	468.00	792.00	468.00
2836	JOÃO LUIS PACHECO LEITE	.00	.00	33.00	.00
2904	C. M. W. SOC. MEDIAÇÃO IMOBILIARIA, LDA.	.00	.00	1 136.00	72.00
2905	AZORIS HOTÉIS, S.A.	.00	.00	110.00	.00
2989	CLASSICA - PUB, MARKETING E FORMAÇÃO, LDA	.00	.00	1 764.00	.00
3013	MARIA DOS ANJOS FIGUEIREDO BAIXOS SOUSA	.00	.00	372.00	100.00
3017	AMARAL & ERAS, LDA.	.00	.00	576.00	.00

Mod. Expandindustria 1.31

NT019 - 15

CAM COM IND FONTA DELGADA

BALANÇOTE DO SETIMO NIVEL EM 2023/12

Ordem - Numerica

Contabilidade Financeira

Thu, 14-Mar-2024 16:23

EDUARDO


U.M. EUR

Conta	Designação	Valores mensais		Valores acumulados		Saldo
		Debitos	Creditos	Debitos	Creditos	
3037 S.W.A. - SANDRA WOLCKWARTS ANDRADE - S.U., LDA		.00	.00	.00	.00	39.00
3038 ATLANTICSEA - ACTIVIDADES HOTELEIRAS, LDA		.00	.00	783.00	.00	783.00
3065 ALVES & BARROS, LDA.		.00	.00	294.00	.00	294.00
3070 SECITE - RÇOR. CONSULTORES ENGENHARIA, LDA		.00	.00	288.00	.00	288.00
3126 ATLANTIGAS - TECNICOS DE GAS, LDA		.00	.00	25.00	.00	25.00
3132 FARIAS & FARIAS - CAFÉ MASCOTE, LDA.		.00	.00	294.00	.00	294.00
3139 SIMAS & FURTADO, LDA.		.00	.00	576.00	.00	576.00
3144 LUIS FURTADO - CONTRAB. E GESTÃO, S.U., LDA.		.00	.00	100.00	.00	100.00
3149 TALHOS ILHA DO SOL, LDA		.00	.00	528.00	.00	528.00
3162 AÇORANDIO - PROD. AUDIO E ILUMINAÇÃO, LDA.		.00	.00	576.00	.00	576.00
3181 PNEUS ILHEU, LDA.		.00	.00	324.00	.00	324.00
3192 COMEITIR - FORMAÇÃO E SERVIÇOS, LDA.		.00	.00	72.00	.00	72.00
3198 ATLANTILLOS - COMÉRCIO E LOGÍSTICA, LDA.		.00	.00	121.28	40.41	80.87
3227 J. M. B. - SERVIÇOS FOTOGRÁFICOS, UNIP., LDA.		.00	.00	78.00	.00	78.00
3230 HELENA MARIA ARRUDA MONIZ RODRIGUES		.00	.00	33.00	.00	33.00
3233 AZORES PARQUE-SOC GESTÃO PARQ EMERSEARIAIS, SA		.00	.00	288.00	.00	288.00
3244 NORBERTO COSTA REGO, S.U., LDA.		.00	.00	264.00	.00	264.00
3250 MAR DE ALBORÃO UNIPESSOAL, LDA.		.00	.00	324.00	.00	324.00
3262 MORAIS & RAMOS, LDA.		.00	.00	288.00	.00	288.00
3278 JOSÉ MANUEL FIMENIEL COSTA		.00	.00	264.00	.00	264.00
3293 JOÃO LUIS GONÇALVES ROCHA		.00	.00	39.00	.00	39.00
3294 FERREIRA & GOULART, LDA		.00	.00	576.00	.00	576.00
3355 LUIS M MARTINS RAPOSO - REST FONTENARIO		.00	.00	312.00	.00	312.00
3374 GESTAMPENÇO, UNIPESSOAL LDA.		.00	.00	40.50	.00	40.50
3397 MARIA MEDEIROS, SOC. UNIPESSOAL, LDA.		.00	.00	312.00	.00	312.00
3399 VER AÇOR, LDA.		.00	.00	144.00	.00	144.00
3407 OLIVEIRA BOTELHO & FILHOS, LDA.		.00	.00	66.00	.00	66.00
3417 LARGO DAS CORES, TINTAS E AÇAR, UNIP. LDA		.00	.00	312.00	.00	312.00

Mod. Expandindustria 1.31

CNT019 - 16

RELATÓRIO DE ATIVIDADES E CONTAS DE 2023



Thu, 14-Mar-2024 16:23
EDUARDO

Contabilidade Financeira

CAM COM IND FONTA DELGADA
BALANCETE DO SETIMO NIVEL EM 2023/12

Ordem - Numerica

U.M. EUR

Conta	Designação	Valores mensais		Valores acumulados		Saldo
		Debitos	Creditos	Debitos	Creditos	
3419	LOBEIRA, RESTAURAÇÃO E TURISMO, LDA	.00	.00	441.00	.00	441.00
3427	TEORIAS BRILHANTES, OURIVESARIA UNIP., LDA	.00	.00	624.00	.00	624.00
3428	ELECTRIC ON-SIST E EQUIP ELÉCT, SOC UNIP, LDA	.00	.00	312.00	.00	312.00
3432	GLOBESTAR SYSTEMS UNIPessoal, LDA	.00	.00	162.00	.00	162.00
3437	PAULO JORGE PACHECO BARBOSA	.00	.00	121.50	.00	121.50
3439	GARROUCHADA, LDA	.00	.00	576.00	.00	576.00
3441	ZIMODAS - ESTABELEÇ PRONTO A VESTIR, LDA.	.00	.00	33.00	.00	33.00
3457	VIVACLOROFILA - GESTÃO DE RESÍDUOS, LDA	.00	.00	50.00	.00	50.00
3467	BELTRÃO COELHO AÇORES EQ. ESCRITÓRIOS, LDA.	.00	.00	288.00	.00	288.00
3478	MARCO AURÉLIO SOARES MENDONÇA	.00	.00	312.00	.00	312.00
3508	MICHAEL ANTHONY SIMÕES MACHADO UNIP., LDA.	.00	.00	99.00	.00	99.00
3512	INSTITUTO DE BELEZA E CAB. GUIDA, UNIP., LDA.	.00	.00	180.00	.00	180.00
3523	ESELHO D'ESPERANÇA CABELEIREIRO, LDA.	.00	.00	576.00	.00	576.00
3529	ARQUIPÉLAGO DE SAPORES UNIPessoal, LDA.	.00	.00	132.00	.00	132.00
3547	PONTUAL - PUBLICIDADE, LDA	.00	.00	1.141.00	.00	1.141.00
3549	ERNESTINA BERTA CÂMARA SOUSA FARIA	.00	.00	234.00	.00	234.00
3576	CLÁUDIA SOFIA CABRAL SIMÕES	.00	.00	156.00	.00	156.00
3577	LUIZ ALBERTO REIS TAVARES	.00	.00	312.00	.00	312.00
3580	MARCOS S. LOPES - CONSULT E INVESTIMENTOS, UNIP, LDA	.00	.00	576.00	.00	576.00
3583	ANDRÉ FARIAS, UNIPessoal LDA.	.00	.00	132.00	.00	132.00
3587	MARIA JOSÉ DOS SANTOS CUNHA	.00	.00	156.00	.00	156.00
3589	SEGREDOS E CONFISSÕES, UNIPessoal LDA	.00	.00	156.00	.00	156.00
3591	REGO PINHEIRO - COMÉRCIO A RETALHO, LDA	.00	.00	282.50	.00	282.50
3601	CAÇADA DO CAIS - GESTÃO TURÍSTICA, LDA.	.00	.00	292.00	34.09	257.91
3604	ATLANTIVONTADE, LDA	.00	.00	144.00	.00	144.00
3613	JOÃO CARLOS ALMEIDA ENCARNAÇÃO	.00	.00	239.25	.00	239.25
3626	OCTÁVIO FAIVA, SOC. UNIPessoal LDA BRUNO RODRIGUES RAPOSO, UNIPessoal	.00	.00	3.933.25	.00	3.933.25

Mod. Expandindustria 1.31

CNT019 - 17

Conta	Designação	Valores mensais		Valores acumulados		Saldo
		Debitos	Creditos	Debitos	Creditos	
3627	BRUNO RODRIGUES RAPOSO, UNIPessoal LDA	.00	.00	151.88	.00	151.88
3628	NUNO HENRIQUE OLIVEIRA JORGE	.00	.00	117.00	.00	117.00
3631	MARCO FILIPE LOPES, LDA	.00	.00	424.25	.00	424.25
3632	QUATRO IMPULSUS - CONSULT. & CONSTR., LDA	.00	.00	184.25	.00	184.25
3633	ALDA MARIA COSTA BOTELHO FERREIRA	.00	.00	147.75	.00	147.75
3634	ARGENT, EDUC., REAB. E TECNOLOGIA, UNIP. LDA	.00	.00	78.00	.00	78.00
3635	BUYINAZORES - COMÉRCIO ON LINE, LDA	.00	.00	559.50	.00	559.50
3643	AZORESGOOD, LDA.	.00	.00	117.00	.00	117.00
3644	ACROBATHMERS COM. E DISTRIBUIÇÃO, LDA	.00	.00	149.50	.00	149.50
3645	INCREDIBLE WORLD UNIPessoal, LDA	.00	.00	156.00	.00	156.00
3659	PARAÍSO DAS DELÍCIAS, LDA	.00	.00	164.75	.00	164.75
3660	PRODEX - PROM. E DESENV. ESTRATÉGICO, LDA	.00	.00	800.00	400.00	400.00
3662	AZORES DTM - DEST. & TRAVEL MANAGEMENT, LDA	.00	.00	208.25	.00	208.25
3669	MARLENE GARCIA - EVENTOS E SERVIÇOS, UNIP. LDA.	.00	.00	57.75	.00	57.75
3672	CLÁUDIO JORGE ARAÚJO SILVA COELHO UNIP. LDA.	.00	.00	92.75	.00	92.75
3675	LAVAIRAGEN - SOLUÇÕES DIGITAIS UNIP. LDA	.00	.00	92.75	.00	92.75
3683	ALANTIMAGIA - TURISMO, LDA	.00	.00	188.25	.00	188.25
3686	ANA FILIPA DA SILVA ANTUNES	.00	.00	26.25	.00	26.25
3687	BLUEGROWTH, LDA.	.00	.00	123.50	.00	123.50
3688	ILHA MELODIA, LDA	.00	.00	117.00	.00	117.00
3698	NUNO MACHADO PAVÃO NUNES	.00	.00	77.00	.00	77.00
3710	NUNO RAPOSO, UNIPessoal, LDA	.00	.00	5.25	.00	5.25
13291	JOSÉ OLIVÉRIO TEIXEIRA DO COUTO	.00	.00	125.00	.00	125.00
13601	ANA ISABEL QUEENTAL FERREIRA VIEIRA	.00	.00	200.00	.00	200.00
13646	CORDEIRO E COSTA, LDA.	.00	.00	550.00	.00	550.00
13652	ATLANTIC BOWLING - EXPL. DE JOGOS TEMÁTICOS, LDA	.00	.00	440.00	.00	440.00
13760	OPERATIVE MIND, LDA.	.00	.00	450.00	.00	450.00
14136	O CHOCOLATINHO, LDA	.00	.00	25.00	.00	25.00

Mod. Expandindustria 1.31

CNT019 - 18

RELATÓRIO DE ATIVIDADES E CONTAS DE 2023

CAM COM IND FONTE DELGADA
BALANÇETE DO SETIMO NIVEL EM 2023/12
 Ordem - Numerica

Contabilidade Financeira

Thu, 14-Mar-2024 16:23
 EDUARDO

U.M. EUR

Conta	Designação	Valores mensais		Valores acumulados		Saldo
		Debitos	Creditos	Debitos	Creditos	
21.9	PENSAS POR IMPARIDADE ACUMULADAS	324.00	.00	324.00	49 985.80	26 519.17 CR
21.9.1	DIVIDAS DE CLIENTES DIVIDUOSOS	.00	.00	.00	7 219.55	282.05 CR
21.9.2	DIVIDAS DE QUOTAS SOCIOS	.00	.00	.00	20 092.80	4 356.85 CR
21.9.3	DIVIDAS DE CLIENTES -SERVIÇOS	.00	.00	.00	7 641.50	7 601.50 CR
	2041 ATLANTINX, COMÉRCIO E INDÚSTRIA, LDA.	.00	.00	.00	60.00	60.00 CR
	2296 INSULAR - FARDAS, TÊXTIL E SEG. TRABALHO, LDA	.00	.00	.00	136.00	136.00 CR
	2425 M. CORREIA BETTENCOURT, UNIP., LDA.	.00	.00	.00	1 000.00	1 000.00 CR
	2553 SANTOS & PEREIRA, LDA	.00	.00	.00	25.00	25.00 CR
	2564 EDMUNDO MANUEL RODRIGUES PEREIRA S. U., LDA.	.00	.00	.00	45.00	45.00 CR
	2572 EQUIAMEI - EQ. SERV GEST AMIENTRAIS, S. U., LDA.	.00	.00	.00	2 635.00	2 635.00 CR
	2904 C. M. W. SOC. MEDIAÇÃO IMOBILIARIA, LDA.	.00	.00	.00	704.00	704.00 CR
	2905 AZORIS HOTÉIS, S.A.	.00	.00	.00	110.00	110.00 CR
	3626 OCTAVIO PAIVA, SOC. UNIPessoal LDA	.00	.00	.00	1 737.50	1 737.50 CR
	3660 PRODEX - PROM. E DESENV. ESTRATEGICO, LDA	.00	.00	.00	400.00	400.00 CR
21.9.4	13601 ANA ISABEL QUENTAL PEREIRA VIEIRA	.00	.00	.00	750.00	750.00 CR
	DIVIDAS DE CLIENTES - QUOTAS	324.00	.00	324.00	15 031.95	14 278.77 CR
	234 AGOSTINHO LEITE CAMPOS, LDA	.00	.00	.00	108.00	108.00 CR
	427 MARIA MARVELA M. CARVALHO DE JESUS PATRONILHA	.00	.00	.00	273.00	273.00 CR
	1678 JOAO MANUEL DA SILVA ALMEIDA	.00	.00	.00	49.50	49.50 CR
	1821 ARRUDA & ARRUDA, LPA.	.00	.00	.00	72.00	72.00 CR
	1891 JOAO GOUVEIA MONIZ & FILHOS, LDA	.00	.00	.00	1 131.00	1 131.00 CR
	1893 NECA, NOVA EMP CONTAB E ADMINISTRAÇÃO, LDA	.00	.00	160.00	1 089.00	929.00 CR
	2041 ATLANTINX, COMÉRCIO E INDÚSTRIA, LDA.	.00	.00	.00	936.00	936.00 CR
	2059 DTS-SOC. AÇOR. DESENV. TECN. SERVIÇOS, S.A.	.00	.00	.00	294.00	294.00 CR
	2183 IRMAOS DUARTE, LDA	.00	.00	.00	936.00	936.00 CR
	2241 ORGANIZAÇÕES DIOGO COM. IND. CARNES, LDA.	.00	.00	.00	1 296.00	1 296.00 CR
	2296 INSULAR - FARDAS, TÊXTIL E SEG. TRABALHO, LPA	.00	.00	.00	423.43	423.43 CR
	FARMÁCIA DE VENILIA M.C.PONTE, S.U.,	.00	.00	.00		

Mod. Expandindustria 1.31

CNT019 - 19

RELATÓRIO DE ATIVIDADES E CONTAS DE 2023

Thu, 14-Mar-2024 16:23
EDUARDO

Contabilidade Financeira

CRM COM IND PONTA DELGADA
BALANCETE DO SETIMO NIVEL EM 2023/12
Ordem - Numerica

U.M. EUR

Conta	Designação	Valores mensais		Valores acumulados		Saldo
		Debitos	Creditos	Debitos	Creditos	
2303	FARMÁCIA DE VENILIA M.C.PONTE, S.U., LDA	.00	.00	.00	.00	49.50 CR
2304	FARMÁCIA CENTRAL DE VERA L.C.PONTE, UNIP. LDA	.00	.00	.00	.00	379.50 CR
2333	JOSÉ FRANCISCO PACHECO DE SOUSA	.00	.00	.00	.00	58.50 CR
2343	MICALENSE - AG. VIAGENS E TURISMO, LDA	.00	.00	.00	.00	108.00 CR
2366	IRIS - AUDIO VISUAIS, LDA	.00	.00	.00	.00	324.00 CR
2425	M. CORREIA BETTENCOURT, UNIP., LDA.	.00	.00	.00	.00	427.50 CR
2509	PEDRO MIGUEL MELO MAURICIO	.00	.00	.00	.00	696.00 CR
2553	SANTOS & FERREIRA, LDA	.00	.00	.00	.00	624.00 CR
2564	EDMUNDO MANUEL RODRIGUES PEREIRA	.00	.00	.00	.00	624.00 CR
2572	KUJAMBI - EQ. SERV GEST AMBIENTAIS, S. U., LDA.	.00	.00	.00	.00	216.00 CR
2736	ONIAÇORES - INHOCOMUNICAÇÕES, S.A.	.00	.00	.00	.00	108.00 CR
2959	GLÁSSICA - FUS, MARKETING E FORMAÇÃO, LDA	.00	.00	.00	.00	1.176.00 CR
3013	MARIA DOS ANJOS FIGUEIREDO PAIROS SOUSA	.00	.00	.00	.00	156.00 CR
3038	ATLANTICSEA - ACTIVIDADES HOTELEIRAS, LDA	.00	.00	.00	.00	217.50 CR
3139	SIMAS & FURTADO, LDA.	.00	.00	.00	.00	108.00 CR
3144	LUIÍS FURTADO - CONTAB. E GESTÃO, S.U., LDA.	.00	.00	.00	.00	16.50 CR
3162	ACORAUDIO - PROD. AUDIO E ILUMINAÇÃO, LDA.	.00	.00	.00	.00	108.00 CR
3198	ATLANTILLOG - COMERCIO E LOGÍSTICA, LDA.	.00	.00	.00	.00	80.87 CR
3244	NORBERTO COSTA REGO, S.U., LDA.	.00	.00	.00	.00	49.50 CR
3250	MAR DE ALBORÃO UNIPessoal, LDA.	.00	.00	.00	.00	70.88 CR
3294	PEREIRA & GOULART, LDA	.00	.00	.00	.00	108.00 CR
3397	MARTA MEDEIROS, SOC. UNIPessoal, LDA.	.00	.00	.00	.00	58.50 CR
3399	VER AÇOR, LDA.	.00	.00	.00	.00	108.00 CR
3428	ELECTRIC ON-SIST E EQUIP ELECT, SOC UNIP. LDA	.00	.00	.00	.00	58.50 CR
3439	GARROUCHADA, LDA	.00	.00	.00	.00	108.00 CR
3523	ESELHO D'ESPERANÇA CABELEIREIRO, LDA.	.00	.00	.00	.00	108.00 CR
3547	PONTUAL - PUBLICIDADE, LDA	.00	.00	.00	.00	565.00 CR

CNT019 - 20

Mod. Expandindustria 1.31



Thu, 14-Mar-2024 16:23
EDUARDO

Contabilidade Financeira

CAM COM IND FONTE DELGADA
BALANCETE DO SETIMO NIVEL EM 2023/12

Ordem - Numérica

U.M. EUR

Conta	Designação	Valores mensais		Valores acumulados		saldo
		Debitos	Creditos	Debitos	Creditos	
3549	ERNESTINA BERTA CÂMARA SOUSA FARIA	.00	.00	.00	.00	58.50 CR
3577	LUIZ ALBERTO REIS TAVARES	.00	.00	.00	.00	58.50 CR
3580	MARCOS S LOPES - CONSULT E INVESTIMENTOS, UNIP LDA	.00	.00	.00	.00	144.00 CR
3591	REGO PINHEIRO - COMERCIO A RETALHO, LDA	.00	.00	.00	.00	175.88 CR
3601	CALÇADA DO CAIS - GESTÃO TURÍSTICA, LDA.	.00	.00	21.93	53.63	31.70 CR
3613	JOÃO CARLOS ALMEIDA ENCARNAÇÃO	.00	.00	.00	.00	53.63 CR
3626	OCTÁVIO PAIVA, SOC. UNIPessoal LDA	.00	.00	.00	.00	114.13 CR
3631	MARCO FILIPE LOPES, LDA	.00	.00	.00	.00	102.31 CR
3632	QUATRO IMPULSUS - CONSULT. & CONSTR., LDA	.00	.00	.00	.00	92.13 CR
3633	ALDA MARIA COSTA BOTELHO PEREIRA	.00	.00	.00	.00	91.31 CR
3635	BUYINHOZORES - COMERCIO ON LINE, LDA	.00	.00	.00	.00	135.75 CR
3659	PARAÍSO DAS DELÍCIAS, LDA	.00	.00	.00	.00	60.75 CR
22	FORNECEDORES	42 787.96	77 979.65	310 180.33	380 206.45	70 026.12 CR
22.1	FORNECEDORES C/C	42 787.96	77 979.65	310 180.33	380 206.45	70 026.12 CR
22.1.1	FORNECEDORES GERAIS	42 787.96	77 979.65	310 180.33	380 206.45	70 026.12 CR
22.1.1.1	FORNECEDORES - ASSOCIADOS	26 899.15	53 196.18	26 297.03 CR	250 894.90	56 133.97 CR
	1. A. FRAZÃO, SUCESORES LDA.	.00	125.00	125.00 CR	135.00	125.00 CR
	5 SUPERMERCADOS MANTIGA - COM MERC E UTIL, SA	.00	1 091.96	1 091.96 CR	2 143.16	1 091.96 CR
	14 ANTÓNIO RODRIGUES MOTA & FILHOS, LDA.	528.13	553.61	25.68 CR	1 713.49	553.61 CR
	57 SOCIEDADE REPRESENTAÇÕES AVLIS, LDA.	445.00	935.00	490.00 CR	955.00	490.00 CR
	314 EMPRESA DIÁRIO DOS AÇORES, LDA	.00	1 044.00	1 044.00 CR	3 550.95	1 044.00 CR
	509 J. SILVA JÚNIOR, LDA.	.00	10.23	10.23 CR	27.21	10.23 CR
	724 JACINTO FERREIRA CORREIA & FILHOS, LDA.	.00	1 175.00	1 175.00 CR	630.00	1 175.00 CR
	872 CORDEIRO & BAPTISTA, LDA.	.00	7 025.00	7 025.00 CR	2 420.00	7 025.00 CR
	1190 M. C. CASTANHO, LDA.	.00	125.00	125.00 CR	1 100.00	125.00 CR
	1197 SIMÕES, MENDONÇA & C., LDA.	.00	30.00	30.00 CR	.00	30.00 CR
	1230 T. SANTOS DOBEIRA, UNIPessoal LDA.	.00	4 305.00	4 305.00 CR	1 390.00	4 305.00 CR
	1337 ANIBAL SOUSA ROCHA, HERDEIROS, LDA. MELOS, LDA.	97.44	329.44	432.00 CR	922.20	329.44 CR

Mod. Expandindustria 1.31

CNT019 - 21


CAM COM IND PONTA DELGADA
BALANÇETE DO SETIMO NIVEL EM 2023/12
 Ordem - Numerica

Contabilidade Financeira

Thu, 14-Mar-2024 16:23
 EDUARDO



RELATÓRIO DE ATIVIDADES E CONTAS DE 2023



Conta	Designação	Valores mensais		Valores acumulados		Saldo
		Debitos	Creditos	Debitos	Creditos	
1500	MELOS, LDA.	.00	.00	.00	.00	55.31 CR
1506	GRÁFICA AÇOREANA, LDA.	626.03	1 393.72	767.69 CR	4 039.13	1 393.72 CR
1638	MEDEIROS & CORREIA, LDA.	.00	.00	.00	300.00	470.00 CR
1820	J. COSTA & FILHOS, LDA	.00	600.00	600.00 CR	6 750.00	600.00 CR
1830	PEREIRA, LEA.	.00	.00	.00	87.00	87.00 CR
1836	PASTELARIA E CONFEITARIA ATLÂNTIDA, LDA.	.00	.00	.00	.00	106.29 CR
1878	SODRIL - REPRESENTAÇÕES INSULARES, LDA.	83.71	52.32	31.39	392.39	109.87 CR
2112	EMBRÓSIO & TAVARES, LDA.	.00	25.00	25.00 CR	149.99	25.00 CR
2177	INSCO - INSULAR DE HIPERMERCADOS, S.A.	.00	3 413.99	3 413.99 CR	2 937.61	3 413.99 CR
2314	ATLANTRÁDIO - SOCIEDADE RADIODIFUSÃO, LDA.	.00	1 605.72	1 605.72 CR	2 532.05	1 605.72 CR
2332	SATA AIR AÇORES-SOC. AÇOR. TRANSP. AEREOS, S.A.	.00	17.46	17.46 CR	.00	17.46 CR
2334	ORGANIZAÇÃO CENTRAL PUB & GINÁSIO, LDA.	.00	20.00	20.00 CR	.00	20.00 CR
2335	JOSÉ ANTÓNIO DE SOUSA	.00	125.00	125.00 CR	.00	125.00 CR
2355	AÇORMEDIA - COM., MULT. E ED. PUBLICAÇÕES, SA	772.00	3 730.00	2 958.00 CR	6 998.79	2 958.00 CR
2365	SOARES & FELICIANO UNIPessoal, LDA.	.00	40.00	40.00 CR	.00	40.00 CR
2416	PLANTAÇÕES CHÁ DA GORREANA, LDA.	.00	.00	.00	.00	1 163.25 CR
2428	MARIA INÉS OLIVEIRA - BOUT.	.00	125.00	125.00 CR	.00	125.00 CR
2459	ACCIÓNAL - PUBLICIDADE E COMUNICAÇÃO VISUAL, LDA.	83.29	486.85	403.56 CR	2 218.41	486.85 CR
2545	BORGES & SOARES, LDA.	.00	2 245.00	2 245.00 CR	569.97	2 245.00 CR
2682	EDA - ELECTRICIDADE DOS AÇORES, S.A.	672.88	561.12	111.76	11 840.14	413.38 CR
2708	MEO-SERVICOS DE COMUNICAÇÕES E MULTIMEDIA, SA	160.21	1 342.25	1 182.04 CR	828.22	1 182.04 CR
2810	PANAFORICA - AGENCIA DE VIAGENS, LDA	568.82	.00	568.82	11 726.63	59.12 CR
2829	MONIZ & CORREIA HIG. & LIMPEZA, LDA.	273.81	117.14	156.67	1 828.59	194.82 CR
2856	SOLEDADE & FILHOS, LDA.	40.72	.00	40.72	40.72	15.69 CR
2870	MARIA ANDRADE & RAUL STIVA, LDA	30.00	25.97	4.03	127.95	129.93 CR
2871	VILA 707 - INF. E SERV. UNIP., LDA.	.00	110.00	110.00 CR	20.00	110.00 CR
2885	LURDES & LIMA, LDA	.00	10.00	10.00 CR	.00	10.00 CR
2886	CANHA & FILHOS, MAT. CONST. CIVIL,	.00	.00	.00	1 087.33	82.84 CR

CNT019 - 22

Mod. Expandindustria 1.31

Thu, 14-Mar-2024 16:23
EDUARDO

Contabilidade Financeira

CAM COM IND FONTE DELGADA
BALANÇETE DO SETIMO NIVEL EM 2023/12
Ordem - Numerica

U.M. EUR

Conta	Designação	Valores mensais		Valores acumulados		Saldo
		Debitos	Creditos	Debitos	Creditos	
2984	ANTONIO FIGUEIREDO BATISTA, FILHO, LDA	.00	2 241.22	850.00	3 091.22	2 241.22 CR
2985	ANTONIO JORGE MONTEIRO, S.U., LDA.	.00	.00	.00	16.30	16.30 CR
2985	ESCRITÓRIO DIGITAL, LDA.	389.62	225.63	1 652.58	1 878.21	225.63 CR
3003	TELTAL-TELEFONES E ELECTRONICA CONSUMO, LDA	.00	.00	.00	555.58	555.58 CR
3015	MANUEL FERREIRA-COM ART ESCRITÓRIO, SU, LDA	346.20	19.72	3 540.94	3 700.47	159.53 CR
3022	PESTRIL - CONTROLO INTEGRADO PRAGAS UNIP, LDA	.00	.00	.00	279.56	279.56 CR
3078	PAULO SOARES, UNIP., LDA.	.00	115.00	988.00	1 103.00	115.00 CR
3116	C & E AFONSO, LDA	.00	240.00	.00	240.00	240.00 CR
3149	TALHOS ILHA DO SOL, LDA	.00	235.00	150.00	385.00	235.00 CR
3176	CYBERMAP-INTERNET E SISTEMAS INFORMACAO, LDA	.00	.00	.00	377.00	377.00 CR
3255	BEE - CLEAN AÇORES, LDA.	.00	.00	1 247.00	1 334.00	87.00 CR
3304	MORIOFFICE - COM. EQUIPAMENTOS ESCRITÓRIO, LDA	21.46	.00	1 327.17	2 087.38	760.21 CR
3313	CAETANOMEDEIROS, SOC CONST E IMOBILIARIA, LDA	.00	.00	.00	174.00	174.00 CR
3344	R. CASTANHO, LDA.	.00	295.00	630.00	925.00	295.00 CR
3360	ELECTROLARANGO, LDA	.00	20.17	.00	20.17	20.17 CR
3383	SILVERNEY - PRODUÇÕES AUDIOVISUAIS, LDA	.00	218.30	841.00	1 249.10	407.10 CR
3467	BELTRAO COELHO (AÇORES) EQ. ESCRITÓRIOS, LDA.	.00	170.71	1 207.01	1 772.06	565.05 CR
3492	ACORESPRO, LDA.	.00	119.60	.00	119.60	119.60 CR
3519	GOLD EVOLUTION, LDA	821.33	1 360.31	851.33	1 390.31	538.98 CR
3545	LGH - GESTÃO SUPORTES PUBLIC UNIE, LDA	.00	365.40	.00	365.40	365.40 CR
3567	NELSON MONIZ PACHECO CABRAL	.00	26.45	.00	52.90	52.90 CR
3575	ZONA DE MEIOS PLANEA MEDIA E PUBLICIDADE, LDA	.00	2 900.00	.00	2 900.00	2 900.00 CR
3585	CRATIVAÇORES, UNIPESOAL, LDA	.00	464.00	417.60	881.60	464.00 CR
3614	ROSA MARIA SILVA SANTOS FILIPE	.00	130.00	.00	130.00	130.00 CR
3639	SANSIC PORTUGAL-GESTÃO E MANUT. EDIFÍCIOS, LDA	2 979.88	1 489.94	17 770.58	19 260.52	1 489.94 CR
3641	MICAUTO - AUTO TURISTICA MICALENSE, LDA	.00	.00	.00	25.00	25.00 CR
3689	SARA NEMIA FERREIRA MACHADO	400.00	517.29	400.00	517.29	117.29 CR

CNT019 - 23

Mod. Expandindustria 1.31

Thu, 14-Mar-2024 16:23
EDUARDO

Contabilidade Financeira

CAM COM IND FONTE DELGADA

BALANÇETE DO SETIMO NIVEL EM 2023/12

Ordem - Numerica

U.M. EUR

Conta	Designação	Valores mensais		Valores acumulados		Saldo
		Debitos	Creditos	Debitos	Creditos	
3692	ASSOCIAÇÃO SOCORROS MÚTUOS P. DELGADA	.00	205.00	205.00 CR	.00	205.00 CR
3705	COPIELAGO - SERVIÇOS, LDA	957.17	517.79	439.36	5 285.38	517.79 CR
3724	FIT - FABRICO E INSTALAÇÕES TÉCNICAS, LDA.	9 818.87	.00	9 818.87	9 818.87	1 053.89 CR
3730	MSIM - MANUT. SIST. INFORM. E MECÂNICA, LDA.	.00	.00	.00	.00	204.71
3756	GUEDES & BORRIGO, LDA.	810.00	1 550.00	740.00 CR	810.00	740.00 CR
3763	CARLOS MANUEL PONTE VIEIRA, UNIP. LDA	.00	69.30	69.30 CR	.00	69.30 CR
3774	ENALTEVAR, LDA	.00	1 119.99	1 119.99 CR	620.00	1 119.99 CR
3781	WARRIOR LEGACY UNIPessoal, LDA	.00	235.00	235.00 CR	.00	235.00 CR
3798	PÁBULAS E EROPELAS - UNIPessoal, LDA	.00	135.00	135.00 CR	.00	135.00 CR
3800	O PRINCEPE DOS QUEIJOS, UNIPessoal, LDA.	33.51	1 809.63	1 776.12 CR	81.68	1 809.63 CR
3807	NAVITEMPORALIS, LDA	.00	1 580.48	1 580.48 CR	.00	1 580.48 CR
3829	P & S SANTOS - DESPORTO, LDA	.00	1 140.00	1 140.00 CR	.00	1 140.00 CR
3836	BLOSSOM SCENTS, UNIPessoal, LDA.	.00	295.00	295.00 CR	.00	295.00 CR
3849	SUSTAIN AZORES, LDA	.00	522.00	522.00 CR	.00	522.00 CR
22.1.1.2	FORNECEDORES GERAIS - NÃO ASSOCIADOS	15 888.81	24 783.47	8 994.66 CR	115 459.40	129 351.55
10007	C.T.P. - CORREIOS DE PORTUGAL, S.A.	96.85	722.24	625.39 CR	2 859.16	722.24 CR
10023	SERVICIOS MUNICIP. CÂMARA MUNICIPAL P. DELGADA	158.90	141.65	17.25	2 001.09	141.65 CR
10185	GENERALI SEGUROS, S.A.	.00	.00	.00	6 960.83	30.16 CR
10320	LUIS MANUEL MELO/ LAVANDARIA MR. OGER	.00	.00	.00	77.31	34.80 CR
10337	EXPANDINDÚSTRIA, S.A.	3 245.60	5 579.54	2 333.94 CR	6 612.68	3 082.18 CR
11073	DAVID FERNANDO FERREIRA DE ALMEIDA	.00	.00	.00	.00	42.51
11114	ASSOC. HUM. BOMBEIROS VOL. R. GRANDE	.00	400.00	400.00 CR	.00	400.00 CR
11957	SANTA CASA MISERICÓRDIA DE VILA PORTO	.00	140.00	140.00 CR	.00	140.00 CR
12127	AZENHA-SALTO, Turismo Rural, lda.	.00	90.00	90.00 CR	11 480.22	90.00 CR
13281	PORTOS DOS AÇORES, S.A	.00	.00	.00	.00	217.17
13441	SANTA CASA DA MISERICÓRDIA DE FONTE DELGADA	.00	1 000.00	1 000.00 CR	.00	1 000.00 CR
14188	FOR EXCELENCIA AZORES, SOCIEDADE UNIPessoal, LDA	.00	600.00	600.00 CR	50.00	600.00 CR
14252	RTGORPRAZO, LDA	.00	394.40	394.40 CR	514.00	394.40 CR
14254	ARG COMUNICAÇÃO, LDA	.00				

CNT019 - 24

Mod. Expandindustria 1.31

Thu, 14-Mar-2024 16:23
EDUARDO

Contabilidade Financeira

CAM COM IND FONTE DELGADA
BALANÇETE DO SETIMO NIVEL EM 2023/12
Ordem - Numerica

U.M. EUR

Conta	Designação	Valores mensais		Valores acumulados		Saldo	
		Debitos	Creditos	Debitos	Creditos		
14300	HELDER JORGE LEANDRES CABRAL, UNIP. LDA	.00	1 170.00	1 170.00 CR	367.34	1 537.34	1 170.00 CR
14334	VENC INVESTIMENTOS, LDA.	.00	309.95	309.95 CR	159.80	469.75	309.95 CR
14358	LISETE CÂMERA	.00	300.00	300.00 CR	.00	300.00	300.00 CR
14359	MARIA ROSÁRIO BETTENCOURT LEAL, UNIP. LDA.	.00	305.00	305.00 CR	.00	305.00	305.00 CR
14415	JONNA TRAVEIRA MADEIRA SILVA FERNANDES	.00	.00	.00	.00	24.00	24.00 CR
14487	SPORTESSENCE - SPORT RETAIL, S.A.	.00	2 803.98	2 803.98 CR	140.00	2 943.98	2 803.98 CR
14489	BUILDINGAZORES - GESTÃO E PROM. IMOBILIARIA, LDA	.00	200.00	200.00 CR	.00	200.00	200.00 CR
14492	IURI ANDRÉ BRAGA	741.60	557.53	184.07	5 023.02	5 194.45	171.43 CR
14503	AIDA DA GRAÇA FERREIRA DIOGENES	580.00	.00	580.00	1 493.75	1 450.00	43.75
14615	ARNALDO RICARDO MOURA	.00	147.95	147.95 CR	200.00	347.95	147.95 CR
14750	GILDA DA CONCEIÇÃO CARREIRO BRAGA	.00	165.00	165.00 CR	80.00	245.00	165.00 CR
14776	ASTEROIDE CMALEONICO, UNIPESSORAL, LDA	.00	464.00	464.00 CR	.00	464.00	464.00 CR
14781	MASCOTE ILHA AMARELA, UNIPESSORAL, LDA	.00	155.00	155.00 CR	.00	155.00	155.00 CR
14785	EDIVALDO LOPES DE LIMA	.00	200.00	200.00 CR	.00	200.00	200.00 CR
40009	MUNICÍPIO DE VILA DO PORTO	25.30	24.48	.82	308.67	333.15	24.48 CR
23	PESSOAL						
23.1	REMUNERAÇÕES A PAGAR	21 984.81	22 128.81	144.00 CR	276 105.75	276 249.75	144.00 CR
23.1.1.2	AO PESSOAL	21 984.81	22 128.81	144.00 CR	276 105.75	276 249.75	144.00 CR
24	ESTADO E OUTROS ENTES PÚBLICOS						
24.1	IMPOSTO SOBRE O RENDIMENTO	25 643.20	14 555.65	11 087.55	168 420.40	182 173.44	13 753.04 CR
24.1.1.5	AFURAMENTO	.00	183.37	183.37 CR	2 339.89	2 523.26	183.37 CR
24.2	RETENÇÃO DE IMPOSTOS SOBRE RENDIMENTOS	.00	183.37	183.37 CR	2 339.89	2 523.26	183.37 CR
24.2.1	I.R.S.- TRABALHO DEPENDENTE	4 965.00	2 564.00	2 401.00	34 638.00	37 202.00	2 564.00 CR
24.2.2	I.R.S.- TRABALHO INDEPENDENTE	3 287.67	3 398.07	50.40 CR	23 584.81	26 230.02	2 645.21 CR
10483	MUNO VASCO AMARO RACHECO DE MELO	7.00	42.00	35.00 CR	191.65	233.65	42.00 CR
10592	MÓNICA PATRÍCIA ARAÚJO COUTO	108.50	35.00	73.50	154.88	189.88	35.00 CR
11408	SARA MARIA LEITE DOS SANTOS SILVA	.00	42.00	42.00 CR	.00	42.00	42.00 CR
12180	SIMÃO NEVES	515.60	516.25	.65 CR	515.60	860.42	344.82 CR

CNT019 - 25

Mod. Expandindustria 1.31

Thu, 14-Mar-2024 16:23
EDUARDO

Contabilidade Financeira

CAM COM IND PONTA DELGADA

BALANCE DO SETIMO NIVEL EM 2023/12

Ordem - Numerica

U.M. EUR

Conta	Designação	Valores mensais		Saldo	Valores acumulados		Saldo
		Debitos	Creditos		Debitos	Creditos	
13122	LUIÍS FILIPE PACHECO CARREIRO	63.00	73.50	10.50 CR	262.52	336.02	73.50 CR
14503	AIDA DA GRAÇA FERREIRA DEGENES	134.25	216.75	87.50 CR	175.00	262.50	87.50 CR
30038	CARLOS MIGUEL DA COSTA BRILHANTE	181.13	228.38	47.25 CR	1 197.90	1 426.28	248.38 CR
30293	ANA CRISTINA REIS MAURICIO	572.25	371.00	201.25	5 047.22	5 418.22	371.00 CR
30244	ROGÉRIO MANUEL CARVALHO GASPAR	.00	111.13	111.13 CR	320.76	431.89	111.13 CR
30260	NATÉRCIA DA CONCEIÇÃO MEDEIROS MOURA	173.25	213.50	40.25 CR	1 547.04	1 760.54	213.50 CR
30270	RICARDO MIGUEL MEDEIROS DE MELO CABRAL	.00	10.50	10.50 CR	31.50	42.00	10.50 CR
30274	JOSÉ ALBERTO RODRIGUES RAMOS	147.88	187.25	39.37 CR	1 694.88	1 882.13	187.25 CR
30284	HELENA MARGARIDA REGO MACHADO PRISCA RODRIGUES	.00	17.50	17.50 CR	96.25	113.75	17.50 CR
30295	MARIA RAQUEL TRAVANCA FURTADO SAMPALO	66.50	66.50	.00	585.28	652.78	66.50 CR
30298	MIGUEL BERQUÉ D'AGUIAR MAURICIO	45.50	17.50	28.00	252.00	269.50	17.50 CR
30330	AGOSTINHO MANUEL DOS SANTOS COSTA	.00	52.50	52.50 CR	376.25	428.75	52.50 CR
30422	ISOLEITE MILENPA GUINA	10.50	63.00	52.50 CR	290.50	353.50	63.00 CR
30452	MÁRCIA RAQUEL MATEUS AFOSSO	143.50	132.13	11.37	1 268.43	1 400.56	132.13 CR
30474	VASCO FRANCISCO PEREIRA BRAIROS	.00	84.00	84.00 CR	350.00	434.00	84.00 CR
30476	CIDÁLIA DA GRAÇA DE PAIVA GARCIA	.00	87.50	87.50 CR	266.01	353.51	87.50 CR
30485	ANA DE JESUS A. S. A. NORONHA FERNANDES GIL	.00	28.00	28.00 CR	171.51	199.51	28.00 CR
30522	SILVIA ANDREA CÂMARA CORREIA GOUVEIA	5.25	45.50	40.25 CR	355.25	400.75	45.50 CR
30527	RUBEN FILIPE REBELO CABRAL	.00	35.00	35.00 CR	86.63	121.63	35.00 CR
30535	NUNO DANIEL PATRICIO NUNES MENDES	25.38	70.00	44.62 CR	427.90	497.90	70.00 CR
30537	CARLA ELOMENA TAVARES MARINHO TEVES	56.00	10.50	45.50	647.69	658.19	10.50 CR
30539	EMANUEL MENDONÇA FURTADO	77.00	73.50	3.50	410.20	483.70	73.50 CR
30540	LUIS MIGUEL GONÇALVES VALDOM	70.00	38.50	31.50	302.40	340.90	38.50 CR
30541	SENGIO FILIPE DUARTE DA SILVA	87.50	28.00	59.50	420.00	448.00	28.00 CR
30549	NUNO RICARDO COUTO ROQUE	56.00	10.50	45.50	56.00	66.50	10.50 CR
30551	TÍAGO FILIPE TAVARES COSTA	.00	24.50	24.50 CR	.00	24.50	24.50 CR
30551	TÍAGO FILIPE TAVARES COSTA	42.00	14.00	28.00	322.00	336.00	14.00 CR
30531	ANA CRISTINA MEDEIROS SOARES	150.00	150.00	.00	2 100.00	2 250.00	150.00 CR
24.2.1.4	I.R.S.- FREDIAIS	17 240.53	8 370.21	8 920.32	105 547.93	113 758.39	8 210.46 CR
24.5	CONTRIBUIÇÕES PARA A SEGURANÇA SOCIAL	17 240.53	8 370.21	8 920.32	105 547.93	113 758.39	8 210.46 CR
24.5.1	C.P.P. PONTA DELGADA	17 240.53	8 370.21	8 920.32	105 547.93	113 758.39	8 210.46 CR

CNT019 - 26

Mod. Expandindustria 1.31

Thu, 14-Mar-2024 16:23
EDUARDO

Contabilidade Financeira

CAM COM IND PONTA DELGADA
BALANÇETE DO SETIMO NIVEL EM 2023/12

Ordem - Numerica

U.M. EUR

Conta	Designação	Valores mensais		Valores acumulados		Saldo
		Debitos	Creditos	Debitos	Creditos	
25	FINANCIAMENTOS OBTIDOS	150 000.00	.00	150 000.00	1 086 000.00	646 000.00 CR
25.1	INSTITUIÇÕES CRÉDITO E SOCIEDADES FINANCEIRAS	150 000.00	.00	150 000.00	1 086 000.00	646 000.00 CR
25.1.1	EMPRÉSTIMOS BANCÁRIOS	150 000.00	.00	150 000.00	1 086 000.00	646 000.00 CR
25.1.1.1	EMPRÉSTIMOS BANCÁRIOS-SANTANDER TOTTA	150 000.00	.00	150 000.00	593 000.00	268 000.00 CR
25.1.1.1.2	EMPRÉSTIMOS BANCÁRIOS NOVO BANCO	.00	.00	.00	223 000.00	108 000.00 CR
25.1.1.1.4	EMPRÉSTIMO N/L PRAMO - CONTRATO NEA 0770003721	.00	.00	.00	270 000.00	270 000.00 CR
27	OUTRAS CONTAS A RECEBER E A PAGAR	1 124 890.48	446 471.81	678 418.67	1 948 221.93	1 727 046.22
27.1	FORNECEDORES DE INVESTIMENTOS	4 214.18	3 664.10	550.08	18 043.71	4 944.18 CR
27.1.1	FORNECEDORES DE INVESTIMENTOS - CONTAS GERAIS	4 214.18	3 664.10	550.08	18 043.71	4 944.18 CR
3003	TELETR-TELEFONES E ELECTRONICA CONSUMO, LDA	.00	788.99	788.99	.00	788.99 CR
3304	MOBIOFFICE - COM. EQUIPAMENTOS ESCRITÓRIO, LDA	2 094.14	.00	2 094.14	4 302.22	1 280.08 CR
3724	FIT - FABRICO E INSTALAÇÕES TÉCNICAS, LDA.	.00	2 875.11	2 875.11	10 035.86	2 875.11 CR
27.2	DEVEDORES E CREDORES POR ACRESCIMOS	30 259.29	62 717.84	32 458.55	446 852.04	78 590.56 CR
27.2.1	DEVEDORES POR ACRESCIMOS DE RENDIMENTOS	.00	315.00	315.00	201 288.72	1 507.00 CR
27.2.2	CREDORES POR ACRESCIMOS DE GASTOS	30 259.29	62 402.84	32 143.55	245 563.32	77 083.56 CR
27.2.2.1	CUSTOS DE FORMAÇÃO	.00	2 330.03	2 330.03	2 330.03	2 330.03 CR
27.2.2.2	REMUNERAÇÕES A LIQUIDAR	23 400.95	9 334.70	14 066.25	128 416.54	55 002.51 CR
27.2.2.2.1	FÉRIAS	19 963.46	2 434.09	17 529.37	50 435.98	29 527.07 CR
27.2.2.2.2	SUB. FÉRIAS	.00	4 466.52	4 466.52	50 911.54	25 475.44 CR
27.2.2.3	JUROS A LIQUIDAR	.00	2 482.70	2 482.70	2 482.70	2 482.70 CR
27.2.2.4	ENCARGOS SOBRE FÉRIAS, SUB. FÉRIAS E NATAL	6 007.55	1 885.86	4 121.69	28 824.44	12 265.56 CR
27.2.2.4.1	SEG. SOCIAL FÉRIAS	5 159.07	526.49	4 632.56	11 743.62	6 584.54 CR
27.2.2.4.2	SEG. SOCIAL SUB. FÉRIAS	.00	832.88	832.88	11 158.15	5 681.62 CR
27.2.2.5	SEGURO DE ACIDENTES	.00	72.23	72.23	.00	72.23 CR
27.2.2.5.1	SEGURO DE ACIDENTES	.00	72.23	72.23	.00	72.23 CR
27.2.2.9	OUTROS ACRESCIMOS DE CUSTOS	850.79	5 781.32	4 930.53	42 921.38	4 930.53 CR
27.8	OUTROS DEVEDORES E CREDORES	1 090 417.01	380 089.67	710 327.14	1 483 326.18	1 810 580.96
27.8.1	OUTROS DEVEDORES DIVERSOS	1 056 689.44	283 914.54	792 784.90	1 024 482.58	1 872 864.97

Mod. Expandindustria 1.31

CNT019 -- 27

Thu, 14-Mar-2024 16:23
EDUARDO

Contabilidade Financeira

CAM COM IND PONTA DELGADA

BALANÇETE DO SETIMO NIVEL EM 2023/12

Ordem - Numerica

U.M. EUR

Conta	Designação	Valores mensais		Valores acumulados		Saldo
		Debitos	Creditos	Debitos	Creditos	
105	ACORES-10-5470-FSE-000020 REACTIVAR	.00	.00	.00	.00	3 610.91 CR
14516	ENTIDADE REGULADORA DOS SERVIÇOS ENERGÉTICOS	.00	.00	56.95	.00	56.95
40002	MUNICÍPIO DA RIBEIRA GRANDE	500.00	.00	22 074.46	21 574.46	500.00
40009	MUNICÍPIO DE VILA DO PORTO	600.00	.00	2 542.15	600.00	1 942.15
40023	DIREÇÃO REGIONAL EMPREGO E QUALIFICAÇÃO PROF	11 691.95	.00	88 347.36	76 655.41	11 691.95
40024	CÂMARA DO COMÉRCIO E INDÚSTRIA DOS AÇORES	.00	.00	.00	.00	24 271.62 CR
40025	CÂMARA DO COMÉRCIO E INDÚSTRIA DA HORTA	.00	.00	7 382.47	.00	7 382.47
40035	DIREÇÃO REGIONAL DO COMÉRCIO, INDÚSTRIA E ENERGIA	.00	6 008.38	107 150.64	106 008.38	1 142.26
40054	FUNDO REGIONAL DO EMPREGO	.00	.00	34 180.63	15 459.00	18 721.63
40055	PROFEIRAS, LDA	.00	.00	109 924.68	130 425.21	20 500.53 CR
40070	DIREÇÃO REGIONAL EMPREENDEDORISMO E COMPETITIVIDADE	.00	.00	100 000.00	.00	100 000.00
40072	INSTITUTO DE APOIO ÀS PEQUENAS E MÉDIAS EMPRESAS E MODULAR CNQ	.00	.00	61 443.04	55 826.78	5 616.26
50111	ACORES-08-3524-FSE-000047 FORMAÇÃO MODULAR CNQ	.00	.00	32 417.89	.00	32 417.89
50117	P02030 - 2.º TENC MARKETING 92226	.00	.00	87 793.47	.00	87 793.47
50118	P02030 1.º TENC COMERCIAL 92227	.00	.00	94 571.75	.00	94 571.75
50119	P02030 - 2.º TOE 92228	.00	.00	73 981.18	.00	73 981.18
50120	P02030 - 2.º TEAC 92229	.00	.00	103 440.59	.00	103 440.59
50121	P02030 - 3.º TECN MARKETING 92235	2 590.65	.00	18 339.48	.00	16 339.48
50122	P02030 - 2.º TECN COMERCIAL 92234	7 280.52	.00	36 320.64	.00	36 320.64
50123	P02030 - 3.º TOE 92236	3 342.28	.00	21 145.54	.00	21 145.54
50124	P02030 - 3.º TEAC 92237	4 826.82	.00	33 678.27	.00	33 678.27
50125	P02030 - 1.º TECN VENDAS 92233	6 753.87	.00	29 938.76	.00	29 938.76
50208	AÇORES EXPORT 2020	.00	6 793.23	9 249.74	6 793.23	2 456.51
50209	ACORES-08-3524-FSE-000071_FORMAÇÃO MODULAR CNQ	.00	.00	20 213.35	.00	20 213.35
50214	CUSTOMS 858	21 543.94	8 906.28	61 635.39	30 144.97	31 490.42
50216	HAC - SMARTBLUE F	7 486.60	.00	7 486.60	14 087.97	16 985.82
50217	COASTOUR	1 535.66	.00	211 202.16	99 759.06	111 444.10
50218	AE_GO APOIO ÀS EMP. GRUPO ORIENTAL	.00	.00	60 000.00	.00	60 000.00

CNT019 - 28

Mod. Expandindustria 1.31



Thu, 14-Mar-2024 16:23
EDUARDO

Contabilidade Financeira

CAM COM IND PONTA DELGADA
BALANCE DO SETIMO NIVEL EM 2023/12
Ordem - Numerica

U.M. EUR

Conta	Designação	Valores mensais		Valores acumulados		Saldo
		Debitos	Creditos	Debitos	Creditos	
50219	ROTEIRO P/ DESCREONIZACAO SETOR AGRICULTURA	.00	.00	100 810.00	23 163.28	77 646.72
50220	ACCELERADORA DE COMERCIO DIGITAL	.00	.00	179 020.34	.00	179 020.34
50221	AZDI RUB	284 677.53	.00	284 677.53	49 700.28	234 977.25
50222	BAIRRO DIGITAL PONTA DELGADA	523 401.00	120 382.23	523 401.00	120 382.23	403 018.77
50223	AFOTO ESCOLAS PROFISSIONAIS - PRR	105 011.19	.00	105 011.19	.00	105 011.19
50224	RECUPERAR PORTUGAL - IVA	.00	.00	292.42	.00	292.42
27.8.2	FORMADORES	33 747.57	116 175.33	396 559.59	456 843.60	62 284.01 CR
27.8.2.1	FORMADORES	18 755.40	17 174.90	1 580.50	154 530.21	154 530.21 CR
30244	ROGÉRIO MANUEL CARVALHO GASEAR	635.00	635.00	2 020.00	2 058.00	38.00 CR
27.8.2.2	OUTROS CREDORES DIVERSOS	1 370.31	91 543.69	90 223.38 CR	163 432.77	54 902.33 CR
13030	INSTITUTO DE SEGURANCA SOCIAL DOS AÇORES	.00	.00	.00	23.34	23.34 CR
40024	CÂMARA DO COMÉRCIO E INDÚSTRIA DOS AÇORES	.00	2 444.60	2 444.60 CR	.00	24 442.50 CR
40055	PROFIRAS, LDA	1 320.31	89 099.09	87 778.78 CR	134 905.85	30 960.71 CR
40066	ASSOCIAÇÃO DAS ESCOLAS PROFISSIONAIS DOS AÇORES	.00	.00	.00	524.22	524.22
27.8.2.4	FORMANDOS	13 671.86	7 456.74	6 215.12	140 880.82	7 343.68 CR
27.8.2.4.1	FORMANDOS DEVIDORES	70.00	70.00	.00	670.00	43.06
21130	LUIZ MANUEL TAVARES REGO	.00	.00	49.06	.00	43.06
27.8.2.4.2	FORMANDOS CREDITORES	13 601.86	7 386.74	6 215.12	132 823.88	7 386.74 CR
21157	NICOLE CUNHA SOUSA	144.50	92.03	52.47	1 871.04	92.03 CR
21192	ANA DO CARMO GREGÓRIO DE SOUSA MARQUES	138.04	72.04	66.00	1 346.63	72.04 CR
21195	ÉRICA CARREIRO FILIPE	157.75	97.75	60.00	1 481.82	97.75 CR
21197	HENRIQUE CALISTO TEVES	102.00	42.00	60.00	1 023.20	42.00 CR
21198	HERRANI RAFAEL REGO CABRAL	154.17	30.00	124.17	1 263.71	30.00 CR
21200	JOÃO PEDRO SILVA COSTA	90.00	42.00	48.00	1 106.67	42.00 CR
21201	JOÃO PEDRO SILVA TAVARES	139.59	46.53	93.06	1 154.37	46.53 CR
21203	LJANA REBELLO SOUSA	102.00	42.00	60.00	993.20	42.00 CR
21204	MANUEL ALVARES SERPA	403.50	339.55	63.95	3 964.05	339.55 CR
21205	MARIA JOÃO PAZ TRAVASSOS	96.00	30.00	66.00	1 118.67	30.00 CR
21207	PAQUEL LOPES AARUDA	102.00	42.00	60.00	1 343.57	42.00 CR
	RICARDO MANUEL COSTA SANTOS					

CNT019 - 29

Mod. Expandindustria 1.31

Thu, 14-Mar-2024 16:23
EDUARDO

Contabilidade Financeira

CAM COM IND PONTA DELGADA
BALANÇOTE DO SETIMO NIVEL EM 2023/12
 Ordem - Numerica

U.M. EUR

Conta	Designação	Valores mensais		Saldo	Debitos	Creditos	Valores acumulados		Saldo
		Debitos	Creditos				Debitos	Creditos	
21208	RICARDO MANUEL COSTA SANTOS	144.50	36.00	108.50	1	376.18	1	412.18	36.00 CR
21209	RITA CARREIRO REGO	108.00	36.00	72.00	938.40	974.40	36.00 CR	36.00 CR	36.00 CR
21212	TIAGO LUIS CORREIA DE MEDEIROS	159.11	105.11	54.00	1	507.16	1	612.27	105.11 CR
21214	VANESSA FERREIRA PAVAO	152.19	60.99	91.20	1	425.47	1	486.46	60.99 CR
21273	ALDA MARIA RODRIGUES ABRUDA BOTELHO	207.46	123.46	84.00	1	727.96	1	851.42	123.46 CR
21274	ANA RITA DO REGO ALMEIDA	188.72	66.00	122.72	1	649.04	1	715.04	66.00 CR
21275	ANA RITA TAVARES ALVES	114.00	60.00	54.00	1	144.49	1	144.49	60.00 CR
21276	RICARDO ALEXANDRE LOURENÇO MASSA	138.00	66.00	72.00	1	537.12	1	603.12	66.00 CR
21277	BEATRIZ FREITAS PACHECO	172.08	66.00	106.08	1	459.30	1	525.30	66.00 CR
21278	CARLOS DANIEL DOS SANTOS FERREIRA	196.93	66.00	130.93	1	677.64	1	743.64	66.00 CR
21279	CELESTE MARIA RODRIGUES SILVA	190.86	123.46	67.40	1	646.32	1	771.78	123.46 CR
21280	DANIELA ROQUE	191.43	121.75	69.68	1	581.34	1	703.09	121.75 CR
21282	EMA BOTEHO CORELHO	180.82	108.12	72.40	1	384.48	1	492.60	108.12 CR
21283	HÉLDER CANCADO DE SIMAS	144.00	66.00	78.00	1	210.08	1	276.08	66.00 CR
21287	LUIZ MIGUEL MONIZ ANDRADE	132.00	66.00	66.00	1	158.30	1	224.30	66.00 CR
21288	MARIANA REGO RESENDES	150.00	66.00	84.00	1	108.00	1	174.00	66.00 CR
21290	PEDRO MIGUEL MEDEIROS NOIRA	192.50	66.00	126.50	1	641.65	1	707.65	66.00 CR
21291	RAFAEL BOTELHO RAPOSO	210.83	126.83	84.00	1	741.79	1	868.62	126.83 CR
21292	SABRINA BOTELHO SOARES	138.00	60.00	78.00	1	219.52	1	279.52	60.00 CR
21293	SAMUEL CABRAL MEDEIROS	126.00	66.00	60.00	1	334.94	1	400.94	66.00 CR
21294	TOMÁS DA FONTE BARCELOS	475.50	331.50	144.00	4	365.59	4	697.09	331.50 CR
21295	CARLOTA MACHADO SOUSA	391.80	353.12	38.38	5	544.86	5	897.98	353.12 CR
21296	LEILA SOARES CARREIRO	174.36	42.00	132.36	2	312.54	2	354.54	42.00 CR
21297	MARIANA SILVA PAIVA	169.24	103.24	66.00	2	073.75	2	176.99	103.24 CR
21298	MARCO PAULO SOUSA CÂMARA	124.66	70.03	54.63	1	632.35	1	702.38	70.03 CR
21300	ROMANA FILIPA OLIVEIRA RAPOSO	203.68	111.18	92.50	1	464.29	1	575.47	111.18 CR
21301	BERTRIZ SOFIA DA SILVA GOULART	379.50	235.50	144.00	5	448.72	5	684.22	235.50 CR
21302	ALEXANDRE JORGE MEDEIROS CAÇILHAS	170.63	110.63	60.00	2	010.95	2	121.58	110.63 CR
21303	ANDRÉ SILVA SOARES	136.85	107.07	29.78	2	001.84	2	108.91	107.07 CR
21304	DANIEL JOSÉ SOARES GOMES	166.08	48.00	118.08	1	864.13	1	912.13	48.00 CR
21305	DIOGO SOUSA DUARTE	96.00	48.00	48.00	1	473.01	1	521.01	48.00 CR

Mod. Expandindustria 1.31

Mod. Expandindustria 1.31

NTC019 - 30



Thu, 14-Mar-2024 16:23
EDUARDO

Contabilidade Financeira

CAM COM IND FONTE DELGADA
BALANÇETE DO SETIMO NIVEL EM 2023/12
Ordem - Numerica

U.M. EUR

Conta	Designação	Valores mensais		Valores acumulados		Saldo	
		Debitos	Creditos	Debitos	Creditos		
21306	FILIFE PEDRO SOUSA MARQUES	218.48	103.24	115.24	1 922.01	2 025.25	103.24 CR
21307	IGOR TORRES SERVO	164.50	104.50	60.00	2 013.34	2 117.84	104.50 CR
21308	JOÃO PEDRO LEITE MELO	163.75	48.00	115.75	1 820.82	1 868.82	48.00 CR
21309	MARTIN CÂMARA JANEIRO	164.50	104.50	60.00	1 997.43	2 101.93	104.50 CR
21310	MIGUEL COSTA SIMÃO	161.53	92.50	69.03	1 878.71	1 971.21	92.50 CR
21311	RICARDO FILIFE FERNANDES BETTEMCOURT	451.50	364.62	86.88	5 378.72	5 743.34	364.62 CR
21312	RICARDO RESENDES MELO	108.00	48.00	60.00	1 318.96	1 366.96	48.00 CR
21313	MIGUEL REGO SOUSA	108.00	48.00	60.00	1 310.97	1 358.97	48.00 CR
21314	TOMÁS TAVARES CANSADO	108.00	48.00	60.00	1 304.97	1 352.97	48.00 CR
21315	VICENTE MARIA DE CASTRO MAÇARICO	102.00	42.00	60.00	1 366.59	1 428.59	42.00 CR
21316	RODRIGO REBELO MEDEIROS	160.82	90.78	70.04	1 911.28	2 002.06	90.78 CR
21317	GONÇALO CORVELO VIVEIROS	108.00	48.00	60.00	1 310.97	1 358.97	48.00 CR
21318	AFONSO DA COSTA MEDEIROS	108.00	42.00	66.00	1 280.97	1 322.97	42.00 CR
21320	BETRIZ DE JESUS CARVALHO ARAÚJO	114.00	48.00	66.00	1 334.97	1 382.97	48.00 CR
21321	MARIA BEATRIZ SILVEIRA RAPOSO	117.47	52.00	65.47	1 425.91	1 477.91	52.00 CR
21322	ANA SOFIA MOURA CARREIRO	114.00	60.00	54.00	1 358.97	1 418.97	60.00 CR
21323	HERNANI COSTA SOUSA	126.00	48.00	78.00	1 032.00	1 080.00	48.00 CR
21324	ALEXANDRE LIMA CARREIRO	191.25	113.25	78.00	364.50	477.75	113.25 CR
21326	CLÁUDIA FRANCISCA REGO SOUSA	132.00	48.00	84.00	258.00	306.00	48.00 CR
21327	DANIEL FILIFE ROCHA OLIVEIRA	144.00	66.00	78.00	270.00	338.00	66.00 CR
21328	ÉRICA JANEIRO COELHO	165.65	112.17	53.48	341.45	453.62	112.17 CR
21329	FRANCISCO CARY RUILO GARCIA CORDOVID	194.50	122.50	72.00	383.00	505.50	122.50 CR
21330	JULIANA NICOLE BERGA DE FREITAS	126.00	66.00	60.00	258.00	324.00	66.00 CR
21331	LEANDRO LOURENÇO MASSA	520.62	331.50	189.12	984.12	1 315.62	331.50 CR
21332	LUANA FILIPA MARQUES PACHECO	194.85	113.93	80.92	386.17	509.10	113.93 CR
21333	LUÍS FILIFE AGUIAR COUTC	179.33	115.48	63.85	338.31	453.79	115.48 CR
21334	MARLIANA OLIVEIRA MARTINS	188.58	116.58	72.00	371.16	487.74	116.58 CR
21335	MATILDE DA GRAÇA MONIZ FELEJA	162.64	75.36	87.28	320.67	396.03	75.36 CR
21337	MATILDE MELO DE SOUSA TAVARES	153.18	122.63	30.55	338.96	461.59	122.63 CR
21338	MIGUEL GABRIEL SOUSA OLIVEIRA	132.00	54.00	78.00	258.00	312.00	54.00 CR
		179.25	66.00	113.25	350.35	416.35	66.00 CR

CNT019 - 31

Mod. Expandindustria 1.31

RELATÓRIO DE ATIVIDADES E CONTAS DE 2023

Thu, 14-Mar-2024 16:23
EDUARDO

Contabilidade Financeira

CAM COM IND PONTA DELGADA
BALANÇETE DO SEPTIMO NIVEL EM 2023/12

Ordem - Numérica

U.M. EUR

Conta	Designação	Valores mensais		Saldo	Valores acumulados		Saldo
		Debitos	Creditos		Debitos	Creditos	
21339	NICOLE VIVEIROS FRAGATA	198.02	128.63	69.39	392.65	521.28	128.63 CR
21340	RODRIGO CARVALHO SOUSA	202.70	130.70	72.00	399.40	530.10	130.70 CR
21341	RODRIGO MARIANO AGUIAR PACHECO	78.00	36.00	42.00	258.50	284.50	36.00 CR
21342	SABRINA DE JESUS CORDEIRO COUTO	168.04	18.00	150.04	270.04	288.04	18.00 CR
21343	SALVADOR SOUSA FORTES	174.04	66.00	108.04	334.44	400.44	66.00 CR
21344	SORATA ALMADA GASEAR	163.98	99.98	64.00	346.56	446.54	99.98 CR
28	DIFFERIMENTOS	199 899.44	913 209.72	713 310.28 CR	252 618.85	1 645 310.40	1 392 691.55 CR
28.1	GASTOS A RECONHECER	308.49	.00	308.49	1 619.54	424.06	1 195.48
28.2	RENDIMENTOS A RECONHECER	199 590.95	913 209.72	713 618.77 CR	250 999.31	1 644 886.34	1 393 887.03 CR
28.2.1	SUBSIDIOS A EXPLORAÇÃO	70 185.30	913 089.72	842 904.42 CR	121 299.86	1 488 351.56	1 367 051.90 CR
28.2.2	PROTÓCOLOS	80 031.79	.00	80 031.79	80 031.79	100 000.00	19 968.21 CR
28.2.2.2	PROTÓCOLOS - DRCI	80 031.79	.00	80 031.79	80 031.79	100 000.00	19 968.21 CR
	3 CP_COMERCIO2023/24 - VOUCHERS	38 990.56	.00	38 990.56	38 990.56	50 000.00	11 009.44 CR
	4 CP_COMERCIO2023/24 - AÇÕES	41 041.23	.00	41 041.23	41 041.23	50 000.00	8 958.77 CR
28.2.9	OUTROS RENDIMENTOS A RECONHECER	49 373.86	120.00	49 253.86	49 667.86	56 534.78	6 866.92 CR
29	PROVISÕES	.00	.00	.00	.00	26 316.84	26 316.84 CR
29.8	OUTRAS PROVISÕES	.00	.00	.00	.00	26 316.84	26 316.84 CR
41	INVESTIMENTOS FINANCEIROS	.00	10 757.13	10 757.13 CR	462 578.76	11 082.83	451 495.93
41.4	Investimentos noutras empresas	.00	10 757.13	10 757.13 CR	461 239.49	10 757.13	450 482.36
41.4.1	Participações de capital	.00	10 757.13	10 757.13 CR	461 239.49	10 757.13	450 482.36
	10019 BADE - ASSOCIAÇÃO REGIONAL PARA O DESENVOLVIMENTO	.00	.00	.00	4 364.48	.00	4 364.48
	11055 ESCOLA DE NOVAS TECNOLOGIAS	.00	.00	.00	1 000.00	.00	1 000.00
	11360 ASSOCIAÇÃO PARA A VALORIZAÇÃO ECONÓMICA DOS AÇORES	.00	.00	.00	12 500.00	.00	12 500.00
	13208 AFRODIZ - ASSOC. PARA A PROM. DO DESENV. DOS AÇORES	.00	.00	.00	1 000.00	.00	1 000.00
	40024 CÂMARA DO COMÉRCIO E INDÚSTRIA DOS AÇORES	.00	.00	.00	852.00	.00	852.00
	40035 PROFEIRAS, LDA	.00	.00	.00	441 523.01	10 757.13	430 765.88
41.5	Outros investimentos financeiros	.00	10 757.13	10 757.13 CR	1 339.27	325.70	1 013.57
41.5.2	FUNDO DE COMPENSAÇÃO DO TRABALHO	.00	.00	.00	1 339.27	325.70	1 013.57

Mod. Expandindustria 1.31

CNT019 - 32

CAM COM IND FONTE DELGADA
BALANÇATE DO SETIMO NIVEL EM 2023/12
 Ordem - Numerica

Contabilidade Financeira

Thu, 14-Mar-2024 16:23
 EDUARDO

U.M. EUR

Conta	Designação	Valores mensais		Valores acumulados		Saldo
		Debitos	Creditos	Debitos	Creditos	
43	Activos fixos tangiveis	788.99	2 713.06	1 924.07 CR	3 701 079.56	599 876.12
43.1	Terrenos e recursos naturais	.00	.00	.00	.00	149 675.07
43.2	Edificios e outras construções	.00	.00	.00	.00	966 438.94
43.3	Equipamento básico	.00	.00	.00	.00	44 797.04
43.5	Equipamento administrativo	.00	.00	.00	.00	1 258 217.06
43.7	Outros activos fixos tangiveis	788.99	.00	788.99	.00	1 881 062.70
43.8	Depreciações acumuladas	.00	2 713.06	2 713.06 CR	764.87	3 700 314.69 CR
43.8.2	EDIFICIOS E OUTRAS CONSTRUÇÕES	.00	1 135.24	1 135.24 CR	.00	535 286.67
43.8.3	EQUIPAMENTO BÁSICO	.00	.00	.00	.01	44 797.05
43.8.5	Equipamento administrativo	.00	1 568.43	1 568.43 CR	764.44	1 241 197.88 CR
43.8.7	Outros activos fixos tangiveis	.00	9.39	9.39 CR	.42	1 879 033.52
44.4	Propriedade industrial	.00	.00	.00	.00	3 449.69
44.8	Amortizações acumuladas	.00	.00	.00	.00	3 449.69 CR
45	Investimentos em curso	2 875.11	.00	2 875.11	.00	2 875.11
45.2	Activos fixos tangiveis em curso	2 875.11	.00	2 875.11	.00	2 875.11
55	RESERVAS	.00	.00	.00	.00	1 695 200.76
55.2	OUTRAS RESERVAS	.00	.00	.00	.00	1 695 200.76
56	RESULTADOS TRANSITADOS	40 516.00	.00	40 516.00	209.48	1 262 496.92
57	AJUSTAMENTOS EM ACTIVOS FINANCEIROS	5 008.76	.00	5 008.76	228 273.57	223 264.81 CR
57.1	RELAIONADOS C/ MÉTODO DA EQUIV PATRIMONIAL	5 008.76	.00	5 008.76	228 273.57	223 264.81 CR
57.1.1	AJUSTAMENTOS DE TRANSIÇÃO	5 008.76	.00	5 008.76	228 273.57	223 264.81 CR
59	OUTRAS VARIAÇÕES NO CAPITAL PRÓPRIO	11 144.46	.00	11 144.46	177 732.71	166 588.25 CR
59.3	SUBSIDIOS	11 144.46	.00	11 144.46	175 296.98	164 152.52 CR
59.9	OUTRAS	.00	.00	.00	2 435.73	2 435.73 CR
62	FORNECIMENTOS E SERVIÇOS EXTERNOS	160 954.50	3 762.18	157 192.32	17 576.96	641 125.74
62.2	SERVIÇOS ESPECIALIZADOS	138 889.56	2 871.48	136 018.08	12 807.49	386 443.64

Mod. Expandindustria 1.31

CNT019 - 33

CAM COM IND PONTA DELGADA
BALANÇETE DO SETIMO NIVEL EM 2023/12
 Ordem - Numerica

Contabilidade Financeira

Thu, 14-Mar-2024 16:23
 EDUARDO

U.M. EUR

Conta	Designação	Valores mensais		Saldo	Valores acumulados		Saldo
		Debitos	Creditos		Debitos	Creditos	
62.2.1	TRABALHOS ESPECIALIZADOS	106 911.84	2 871.48	104 040.36	187 270.38	10 474.18	176 796.20
62.2.2	PUBLICIDADE E PROPAGANDA	8 869.89	.00	8 869.89	17 059.53	.00	17 059.53
62.2.3	VIGILANCIA E SEGURANCA	.00	.00	.00	2 115.86	.00	2 115.86
62.2.4	HONORARIOS	22 862.90	.00	22 862.90	165 447.59	60.00	165 387.59
62.2.4.1	FORMADORES	17 201.40	.00	17 201.40	142 543.25	60.00	142 483.25
62.2.4.3	OUTROS	5 661.50	.00	5 661.50	22 904.34	.00	22 904.34
62.2.6	CONSERVACAO E REPARACAO	.00	.00	.00	1 182.84	.00	1 182.84
62.2.7	SERVICIOS BANCARIOS	246.13	.00	246.13	3 447.90	1 708.30	1 739.60
62.2.8	OUTROS	.00	.00	.00	2 727.03	565.01	2 162.02
62.3	MATERIAIS	6 054.39	.00	6 054.39	25 416.72	101.91	25 314.81
62.3.1	FERRAMENTAS E UTENSILIOS DESSGASTE RAPIDO	56.37	.00	56.37	6 331.69	93.83	6 237.86
62.3.2	LIVROS E DOCUMENTACAO TECNICA	.00	.00	.00	292.08	.00	292.08
62.3.3	MATERIAL DE ESCRITORIO	1 335.91	.00	1 335.91	10 777.46	8.08	10 769.38
62.3.4	ARTIGOS PARA OBERTA	4 240.00	.00	4 240.00	6 420.00	.00	6 420.00
62.3.8	OUTROS	422.11	.00	422.11	1 595.49	.00	1 595.49
62.4	ENERGIA E FLUIDOS	1 127.15	39.91	1 087.24	14 069.39	39.91	14 029.48
62.4.1	ELECTRICIDADE	961.02	39.91	921.11	11 648.93	39.91	11 609.02
62.4.3	AGUA	166.13	.00	166.13	2 420.46	.00	2 420.46
62.5	DESLOCAOES, ESTADAS E TRANSPORTES	7 695.45	574.41	7 121.04	168 431.91	2 941.87	165 490.04
62.5.1	DESLOCAOES E ESTADAS	291.25	574.41	283.16 CR	31 675.81	2 941.87	28 733.94
62.5.1.1	REFEICOES	167.75	.00	167.75	8 276.70	.00	8 276.70
62.5.1.2	TRANSPORTES - NAO DEDUTIVEIS	15.00	.00	15.00	1 223.49	.00	1 223.49
62.5.1.3	VIAG.AVIAO	.00	574.41	574.41 CR	14 854.23	2 941.87	11 912.36
62.5.1.5	ESTADIAS	.00	.00	.00	6 013.98	.00	6 013.98
62.5.1.6	ESTACIONAMENTO	108.50	.00	108.50	1 012.70	.00	1 012.70
62.5.1.7	TRANSPORTES - DEDUTIVEIS	.00	.00	.00	294.71	.00	294.71
62.5.3	TRANSPORTES DE MERCADORIAS	17.46	.00	17.46	1 107.96	.00	1 107.96
62.5.4	FORMANDOS	7 386.74	.00	7 386.74	135 541.85	.00	135 541.85
62.5.8	OUTROS	.00	.00	.00	106.29	.00	106.29
62.6	SERVICIOS DIVERSOS	7 187.95	276.38	6 911.57	71 533.55	1 685.78	69 847.77
62.6.1	RENDAS E ALUGUERES	4 216.02	25.00	4 191.02	32 879.41	187.40	32 692.01

Mod. Expandindustria 1.31

CNT019 - 34

CAM COM IND PONTA DELGADA
BALANÇETE DO SETÍMO NÍVEL EM 2023/12
Ordem - Numérica

Contabilidade Financeira

Thu, 14-Mar-2024 16:23
EDUARDO

U.M. EUR

Conta	Designação	Valores mensais		Valores acumulados		Saldo
		Debitos	Creditos	Debitos	Creditos	
62.6.2	COMUNICAÇÃO	1 321.13	.00	1 321.13	12 633.05	.00
62.6.2.1	GASTOS POSTAIS	722.24	.00	722.24	3 270.96	.00
62.6.2.2	TELEFONE	549.92	.00	549.92	8 874.63	.00
62.6.2.3	VODAFONE PORTUGAL	37.18	.00	37.18	345.98	.00
62.6.2.5	INTERNET	11.79	.00	11.79	141.48	.00
62.6.3	SEGUROS	.00	.00	.00	2 440.37	.00
62.6.3.1	SEGURO (MULTI-RISCOS)	.00	.00	.00	1 180.55	.00
62.6.3.3	SEG.ACID.PESSOAS	.00	.00	.00	1 259.72	.00
62.6.5	CONVENCIOSO E NOTARIADO	.00	.00	.00	70.00	.00
62.6.7	LIMPEZA, HIGIENE E CONFORTO	1 650.80	.00	1 650.80	23 259.44	1 247.00
63	GASTOS COM O PESSOAL	44 558.12	29 408.50	14 949.62	463 519.81	29 621.70
63.2	REMUNERAÇÕES DO PESSOAL	36 689.38	23 400.95	13 288.43	376 799.44	23 614.15
63.2.1	ORDENADOS E SALÁRIOS	34 588.29	23 400.95	11 187.34	355 360.25	23 400.95
63.2.1.1	ORDENADOS E SALÁRIOS	25 399.69	19 963.46	5 436.23	274 626.92	19 963.46
63.2.1.2	SUBSIDIOS DE FÉRIAS	4 466.52	.00	4 466.52	29 101.45	.00
63.2.1.3	SUBSIDIOS DE NATAL	2 434.09	3 437.49	1 003.40 CR	27 069.02	3 437.49
63.2.1.5	DIUTURNIDADES	1 539.79	.00	1 539.79	15 584.46	.00
63.2.1.6	SUBS. CHEFIA	748.20	.00	748.20	8 978.40	.00
63.2.2	REMUNERAÇÕES ADICIONAIS	2 101.09	.00	2 101.09	21 439.19	213.20
63.2.2.2	SUBSIDIO ALIMENTAÇÃO	1 833.01	.00	1 833.01	20 375.70	213.20
63.2.2.3	AJUDAS DE CUSTO	268.08	.00	268.08	852.29	.00
63.2.2.5	SUBSIDIO ALIMENTAÇÃO - CANTÃO	.00	.00	.00	211.20	.00
63.4	INDENIZAÇÕES	.00	.00	.00	1 920.00	.00
63.5	ENCARGOS SOBRE REMUNERAÇÕES	7 544.19	6 007.55	1 536.64	80 637.58	6 007.55
63.5.1	TAXA SOCIAL ÚNICA	7 544.19	6 007.55	1 536.64	80 624.61	6 007.55
63.5.3	FUNDO COMPESAÇÃO TRABALHO	.00	.00	.00	12.97	.00
63.6	SEGUROS DE ACIDENTES NO TRABALHO E DOENÇAS PROFISS	72.23	.00	72.23	3 731.25	.00
63.8	OUTROS GASTOS COM O PESSOAL	52.32	.00	52.32	431.54	.00
64	GASTOS DE DEPRECIACÃO E DE AMORTIZACÃO	2 713.06	.00	2 713.06	23 502.31	.00

Mod. Expandindustria 1.31

CNT019 - 35

RELATÓRIO DE ATIVIDADES E CONTAS DE 2023

Thu, 14-Mar-2024 16:23
EDUARDO

Contabilidade Financeira

CRM COM IND PONTA DELGADA
BALANÇATE DO SETIMO NIVEL EM 2023/12
Ordem - Numerica

U.M. EUR

Conta	Designação	Valores mensais		Valores acumulados		Saldo
		Debitos	Creditos	Debitos	Creditos	
64.2	ACTIVOS FIXOS TRANSÍVEIS	2 713.06	.00	2 713.06	.00	23 502.31
64.2.2	EDIFÍCIOS E OUTRAS CONSTRUÇÕES	1 135.24	.00	1 135.24	.00	20 739.74
64.2.5	EQUIPAMENTO ADMINISTRATIVO	1 568.43	.00	1 568.43	.00	2 753.18
64.2.7	OUTROS ACTIVOS FIXOS TRANSÍVEIS	9.39	.00	9.39	.00	9.39
67	Provisões do período	.00	.00	.00	.00	26 316.84
67.8	Outras provisões	.00	.00	.00	.00	26 316.84
68	OUTROS GASTOS E PERDAS	18 180.19	.00	18 180.19	.00	31 407.64
68.5	Gastos e perdas em subsidiárias, associadas e empr	5 748.37	.00	5 748.37	.00	5 748.37
68.5.2	Aplicação do método da equivalência patrimonial	5 748.37	.00	5 748.37	.00	5 748.37
68.8	OUTROS	12 431.82	.00	12 431.82	.00	25 659.27
68.8.1	CORREÇÕES RELATIVAS A PERÍODOS ANTERIORES	9 987.22	.00	9 987.22	.00	14 137.50
68.8.3	QUOTIZAÇÕES	2 444.60	.00	2 444.60	.00	4 004.60
68.8.7	PENALIZAÇÕES - ESCOLA INDICADOR RESULTADOS FSE	.00	.00	.00	.00	3 986.84
68.8.8	OUTROS NÃO ESPECIFICADOS	.00	.00	.00	.00	3 521.39
68.8.9	JUROS DE MORA/COMPENSATÓRIOS	.00	.00	.00	.00	8.94
69	GASTOS E PERDAS DE FINANCIAMENTO	14 398.00	11 691.95	2 706.05	59 227.41	11 691.95
69.1	JUROS SUFORTADOS	9 593.84	10 341.95	748.11 CR	46 771.59	10 341.95
69.1.1	EMPRÉSTIMOS BANCÁRIOS CC	9 593.84	.00	9 593.84	.00	36 425.69
69.1.5	JUROS DE MORA E COMPENSATÓRIOS	.00	.00	.00	3.95	3.95
69.8	OUTROS GASTOS E PERDAS DE FINANCIAMENTO	4 804.16	1 350.00	3 454.16	12 455.82	1 350.00
69.8.1	RELATIVOS A FINANCIAMENTOS OBTIDOS CC	279.16	.00	279.16	.00	279.16
69.8.8	OUTROS	4 525.00	.00	4 525.00	.00	10 826.66
71	QUOTAS	.00	91 894.97	91 894.97 CR	.00	164 421.61
71.1	QUOTAS ORDINÁRIAS	.00	91 894.97	91 894.97 CR	.00	164 421.61
72	PRESTAÇÕES DE SERVIÇOS	501.50	5 956.94	5 455.44 CR	6 789.75	59 294.34 CR
72.1	FORMAÇÃO MODULAR DE ATIVOS	501.50	2 170.00	1 668.50 CR	6 789.75	55 748.00

CNT019 - 36

Mod. Expandindustria 1.31

CAM COM IND PONTA DELGADA
BALANÇETE DO SETIMO NIVEL EM 2023/12
 Ordem - Numerica

Contabilidade Financeira

Thu, 14-Mar-2024 16:23
 EDUARDO

U.M. EUR

Conta	Designação	Valores mensais		Valores acumulados		Saldo
		Debitos	Creditos	Debitos	Creditos	
72.4	SERVIÇOS JURIDICOS	.00	.00	.00	200.00	200.00 CR
72.5	OUTROS SERVIÇOS	.00	3 786.94	.00	10 136.09	10 136.09 CR
75	SBSIDIOS A EXPLORAÇÃO					
75.1	SUBSIDIOS DO ESTRADO E OUTROS ENTES FIELICOS	.00	291 410.50	536.94	970 688.96	970 152.02 CR
75.1.1	PO ACORES 2020 - FSE	.00	291 410.50	536.94	969 845.27	969 308.33 CR
75.1.1.4	OUTROS SUBSIDIOS A EXPLORAÇÃO	.00	24 784.14	24 784.14	485 973.00	485 436.06 CR
75.1.1.5	MBCINTERREG	.00	188 914.19	188 914.19	387 370.75	387 370.75 CR
75.1.1.6	ENN	.00	29 030.54	29 030.54	47 829.89	47 829.89 CR
75.2	SUBSIDIOS DE OUTRAS ENTIDADES	.00	48 671.63	48 671.63	48 671.63	48 671.63 CR
76	REVERSOES					
76.2	DE PERDAS POR INEALIDADE	.00	324.00	.00	793.18	793.18 CR
76.2.1	EM DIVIDAS A RECEBER	.00	324.00	.00	793.18	793.18 CR
76.2.1.1	CLIENTES	.00	324.00	.00	793.18	793.18 CR
78	OUTROS RENDIMENTOS E GANHOS					
78.3	RECUPERACAO DE DIVIDAS A RECEBER	.00	11 144.46	250.00	12 421.98	12 171.96 CR
78.6	OUTROS	.00	.00	250.00	642.71	392.71 CR
78.8.1	CORRECCOES RELATIVAS A PERIODOS ANTERIORES	.00	11 144.46	.00	11 779.27	11 779.27 CR
78.8.3	IMPUT. SUBSIDIOS P/ INVESTMTO	.00	.00	.00	634.81	634.81 CR
81	RESULTADO LIQUIDO DO PERIODO					
81.2	IMPOSTO SOBRE O RENDIMENTO DO PERIODO	183.37	.00	183.37	200.48	183.37
81.2.1	IMPOSTO ESTIMADO PARA O PERIODO	183.37	.00	183.37	.00	183.37
	Saldos a debito		1 456 385.13			9 318 159.34
	Saldos a credito		1 456 385.13			9 318 159.34
	Total Geral	2 392 319.28	2 392 319.28	15 314 473.37	15 314 473.37	.00

Mod. Expandindustria 1.31

CNT019 - 37

VII – PROPOSTA DA DIREÇÃO

As Demonstrações Financeiras apresentadas, designadamente o Balanço e a Demonstração dos Resultados refletem todas as atividades descritas no presente relatório, e apresentam um resultado líquido do exercício de 2023, no valor de **2.864 euros (dois mil oitocentos e sessenta e quatro)**, que a Direção propõe que seja transferido para a conta de “Resultados Transitados”.

Ponta Delgada, 15 de fevereiro de 2024

A Direção




apm

Resman



VIII – ANEXO - Contas PROFEIRAS

Integra este documento o relatório, demonstrações financeiras e respetivo anexo de 31 de dezembro de 2023 da empresa PROFEIRAS participada pela CCIPD, com 38 páginas.



RELATO SOBRE A AUDITORIA DAS DEMONSTRAÇÕES FINANCEIRAS

Opinião

Auditámos as demonstrações financeiras anexas da **CÂMARA DO COMERCIO E INDUSTRIA DE PONTA DELGADA (ASSOCIAÇÃO EMPRESARIAL DAS ILHAS DE SÃO MIGUEL E SANTA MARIA)** (a Entidade), que compreendem o balanço em 31 de dezembro de 2023 (que evidencia um total de 3.171.756 euros e um total dos fundos patrimoniais de 825.421 euros, incluindo um resultado líquido de 2.864 euros), as demonstrações dos resultados por naturezas, das alterações nos fundos patrimoniais e dos fluxos de caixa relativas ao período findo naquela data, e as notas anexas às demonstrações financeiras que inclui um resumo das políticas contabilísticas significativas.

Em nossa opinião, as demonstrações financeiras anexas estão preparadas, em todos os aspetos materiais, de acordo com as Normas Contabilísticas e de Relato Financeiro adotadas em Portugal através do Sistema de Normalização Contabilística.

Bases para a opinião

A nossa auditoria foi efetuada de acordo com as Normas Internacionais de Auditoria (ISA) e demais normas e orientações técnicas e éticas da Ordem dos Revisores Oficiais de Contas. As nossas responsabilidades nos termos dessas normas estão descritas na secção “Responsabilidades do auditor pela auditoria das demonstrações financeiras” abaixo. Somos independentes da Entidade nos termos da lei e cumprimos os demais requisitos éticos nos termos do código de ética da Ordem dos Revisores Oficiais de Contas.

Estamos convictos que a prova de auditoria que obtivemos é suficiente e apropriada para proporcionar uma base para a nossa opinião com reservas.

Responsabilidades do órgão de gestão e do órgão de fiscalização pelas demonstrações financeiras

O órgão de gestão é responsável pela:

- preparação de demonstrações financeiras de acordo com as Normas Contabilísticas e de Relato Financeiro para Entidades do Setor Não Lucrativo adotadas em Portugal através do Sistema de Normalização Contabilística.
- elaboração do relatório de gestão nos termos legais e regulamentares aplicáveis;

- criação e manutenção de um sistema de controlo interno apropriado para permitir a preparação de demonstrações financeiras isentas de distorção material devida a fraude ou a erro;
- adoção de políticas e critérios contabilísticos adequados nas circunstâncias; e
- avaliação da capacidade da Entidade de se manter em continuidade, divulgando, quando aplicável, as matérias que possam suscitar dúvidas significativas sobre a continuidade das atividades.

O órgão de fiscalização é responsável pela supervisão do processo de preparação e divulgação da informação financeira da Entidade.

Responsabilidades do auditor pela auditoria das demonstrações financeiras

A nossa responsabilidade consiste em obter segurança razoável sobre se as demonstrações financeiras como um todo estão isentas de distorções materiais devido a fraude ou erro, e emitir um relatório onde conste a nossa opinião. Segurança razoável é um nível elevado de segurança mas não é uma garantia de que uma auditoria executada de acordo com as ISA detetará sempre uma distorção material quando exista. As distorções podem ter origem em fraude ou erro e são consideradas materiais se, isoladas ou conjuntamente, se possa razoavelmente esperar que influenciem decisões económicas dos utilizadores tomadas com base nessas demonstrações financeiras.

Como parte de uma auditoria de acordo com as ISA, fazemos julgamentos profissionais e mantemos ceticismo profissional durante a auditoria e também:

- identificamos e avaliamos os riscos de distorção material das demonstrações financeiras, devido a fraude ou a erro, concebemos e executamos procedimentos de auditoria que respondam a esses riscos, e obtemos prova de auditoria que seja suficiente e apropriada para proporcionar uma base para a nossa opinião. O risco de não detetar uma distorção material devido a fraude é maior do que o risco de não detetar uma distorção material devido a erro, dado que a fraude pode envolver conluio, falsificação, omissões intencionais, falsas declarações ou sobreposição ao controlo interno;
- obtemos uma compreensão do controlo interno relevante para a auditoria com o objetivo de conceber procedimentos de auditoria que sejam apropriados nas circunstâncias, mas não para expressar uma opinião sobre a eficácia do controlo interno da Entidade;
- avaliamos a adequação das políticas contabilísticas usadas e a razoabilidade das estimativas contabilísticas e respetivas divulgações feitas pelo órgão de gestão de acordo com as Normas Contabilísticas e de Relato Financeiro para Entidades do Setor Não Lucrativo adotadas em Portugal através do Sistema de Normalização Contabilística;

- concluímos sobre a apropriação do uso, pelo órgão de gestão, do pressuposto da continuidade e, com base na prova de auditoria obtida, se existe qualquer incerteza material relacionada com acontecimentos ou condições que possam suscitar dúvidas significativas sobre a capacidade da Entidade para dar continuidade às suas atividades. Se concluirmos que existe uma incerteza material, devemos chamar a atenção no nosso relatório para as divulgações relacionadas incluídas nas demonstrações financeiras ou, caso essas divulgações não sejam adequadas, modificar a nossa opinião. As nossas conclusões são baseadas na prova de auditoria obtida até à data do nosso relatório. Porém, acontecimentos ou condições futuras podem levar a que a Entidade descontinue as suas atividades;
- avaliamos a apresentação, estrutura e conteúdo global das demonstrações financeiras, incluindo as divulgações, e se essas demonstrações financeiras representam as transações e acontecimentos subjacentes de forma a atingir uma apresentação apropriada;
- comunicamos com os encarregados da governação, incluindo o órgão de fiscalização, entre outros assuntos, o âmbito e o calendário planeado da auditoria, e as conclusões significativas da auditoria incluindo qualquer deficiência significativa de controlo interno identificado durante a auditoria.

A nossa responsabilidade inclui ainda a verificação da concordância da informação constante do relatório de gestão com as demonstrações financeiras.

RELATO SOBRE OUTROS REQUISITOS LEGAIS E REGULAMENTARES

Sobre o relatório de gestão

Dando cumprimento aos requisitos legais em vigor, somos de parecer que o relatório de gestão foi preparado de acordo com os requisitos legais e regulamentares aplicáveis em vigor, a informação nele constante é coerente com as demonstrações financeiras auditadas e demonstrações orçamentais e, tendo em conta o conhecimento e a apreciação sobre a Entidade, não identificámos incorreções materiais.

Ponta Delgada, 15 de março de 2024

UHY – OLIVEIRA, BRANCO & ASSOCIADOS, SROC, LDA.

(n.º 164 e registada na CMVM com o n.º 20161471)

Representada por:

Manuel Luís Fernandes Branco

(n.º 652 e registado na CMVM com o n.º 20160296)



Relatório da Gerência Demonstrações Financeiras

RELATÓRIO DA GERÊNCIA

Ao sócio,

Em cumprimento da Lei e dos Estatutos, a Gerência apresenta o Relatório, Demonstrações Financeiras e demais documentos de prestação de contas, relativos ao exercício findo em 31 de dezembro de 2022.

A Profeiras, Feiras e Exposições, SU, Lda., com sede em Ponta Delgada, foi constituída por escritura pública em 5 de Julho, de 2004, inicialmente com um capital social de 50.000,00 euros, correspondente a quota única da Câmara do Comércio e Indústria de Ponta Delgada, integralmente subscrito e realizado em dinheiro. Posteriormente, em 2007, procedeu-se ao reforço do capital, através de prestações suplementares no valor de 75 000,00€, aos quais foram adicionados 25 000,00, em 2020, perfazendo o montante de 100 000,00€.

Da atividade da Profeiras, Feiras e Exposições, SU, Lda. em 2022 e da envolvente, realçam-se os seguintes aspetos:

- (1) O ano de 2022 caracterizou-se por uma retoma da atividade normal da Profeiras, com um volume de negócios, embora inferior aos anos de normal funcionamento, é indicativo de um aumento da procura dos serviços especializados da empresa.
- (2) A envolvente externa caracterizou-se por uma não expetável e de difícil gestão, resultante dos impactos internacionais, da inflação, com aumentos muito significativos no custo da mão-de-obra e dos materiais. Em termos operacionais a Profeiras registou um crescimento em relação ao ano de 2021, mas ficando aquém dos valores de referência pré-pandemia, que comparando ao ano de 2019, registou-se um decréscimo 28% no volume de faturação.
- (3) Atendendo à natureza dos serviços prestados pela Profeiras, que complementam a atividade do seu único sócio e a previsão de serviços para os principais clientes, para o próximo ano a gerência prevê uma retoma progressiva, condicionada com a imprevisibilidade da situação e consequentes políticas de saúde pública. De acordo com o disposto no n.º 1 do artigo 21.º do decreto-lei n.º. 411/91, de 17 de outubro, declara-se que esta empresa não se encontrava em situação de dívida vencida perante a Segurança Social em 31 de dezembro de 2022.

Atendendo aos aspetos anteriormente referidos, a Gerência propõe que o lucro líquido de 2 252,93 euros, apurado no exercício findo em 31 de dezembro de 2022, se mantenha em Resultados Transitados deduzido de uma verba de 112,65 euros a transferir para as Reservas Legais.

Ponta Delgada, 16 de fevereiro de 2023

A Gerência



ATIVO	Notas	31/12/2022	31/12/2021
Ativo não corrente			
Ativos fixos tangíveis	7	271 729	302 934
		<u>271 729</u>	<u>302 934</u>
Ativo corrente			
Clientes	8	127 282	110 044
Estado e outros entes públicos	11	4 093	-
Créditos a receber	8	89 281	49 111
Diferimentos	9	1 061	515
Caixa e depósitos bancários	4	19 984	67 960
		<u>241 700</u>	<u>227 631</u>
TOTAL DO ATIVO		<u><u>513 429</u></u>	<u><u>530 564</u></u>
Capital próprio			
Capital subscrito		50 000	50 000
Outros instrumentos de capital próprio		100 000	100 000
Reservas legais		15 240	14 497
Resultados transitados		252 363	238 235
Ajustamentos/Outras variações no capital próprio		<u>22 098</u>	<u>27 756</u>
		439 702	430 488
Resultado líquido do período		1 822	14 871
Total do capital próprio	6 e 10	<u><u>441 523</u></u>	<u><u>445 359</u></u>
Passivo			
Passivo não corrente			
Financiamentos obtidos	13	19 444	21 854
Outras dívidas a pagar	12	<u>4 116</u>	<u>5 169</u>
		23 560	27 023
Passivo corrente			
Fornecedores	12	5 334	4 968
Adiantamento de clientes		35	-
Estado e outros entes públicos	11	11 708	6 504
Financiamentos obtidos	13	5 556	3 146
Outras dívidas a pagar	12	<u>25 714</u>	<u>43 564</u>
		48 346	58 182
Total do Passivo		<u><u>71 906</u></u>	<u><u>85 205</u></u>
Total do Passivo e Capital Próprio		<u><u>513 429</u></u>	<u><u>530 564</u></u>

A Contabilista Certificada

Amélia

A gerência

M. C. Resumos
Quiloco
afu



Profeiras - Feiras e Exposições, SU, Lda.

DEMONSTRAÇÃO DOS RESULTADOS POR NATUREZAS
PERÍODO FINDO EM 31 DE DEZEMBRO DE 2022 E 2021

RENDIMENTOS E GASTOS	Notas	2022	2021
Serviços prestados	14	240 231	72 456
Subsídios à exploração	15	18 590	83 023
Fornecimentos e serviços externos	16	(191 508)	(65 137)
Gastos com o pessoal	17	(66 270)	(38 019)
Imparidade de dívidas a receber (perdas/reversões)	8	(496)	(2 945)
Outros rendimentos	18	33 948	9 914
Outros gastos	19	<u>(1 143)</u>	<u>(2 712)</u>
Resultado antes de depreciações, gastos de financiamento e impostos		33 352	56 579
Gastos / reversões de depreciação e de amortização	7	<u>(31 204)</u>	<u>(32 459)</u>
Resultado operacional (antes de gastos de financiamento e impostos)		2 148	24 120
Juros e rendimentos similares obtidos	20	864,34	-
Juros e gastos similares suportados		<u>(384)</u>	<u>(5 817)</u>
Resultado antes de impostos		2 628	18 303
Imposto sobre o rendimento do período	11	(807)	(3 431)
Resultado líquido do período		<u><u>1 822</u></u>	<u><u>14 871</u></u>

A Contabilista Certificada

Ana Sofia Miranda
(CC 84957)

A gerência

DEMONSTRAÇÃO DE FLUXOS DE CAIXA
PERÍODO FINDO EM 31 DE DEZEMBRO DE 2022 E 2021

A

RUBRICAS	Notas	2022	2020
<u>Fluxos de caixa das atividades operacionais</u>			
Recebimentos de clientes		247 306	91 336
Pagamentos a fornecedores		(226 079)	(51 093)
Pagamentos ao pessoal		(63 124)	(40 793)
Caixa gerada pelas operações		(41 897)	(550)
Pagamento/recebimento do imposto sobre o rendimento		(3 431)	(677)
Outros recebimentos/pagamentos		(2 606)	41 789
Fluxos de caixa das atividades operacionais		(47 935)	40 562
<u>Fluxos de caixa das atividades de investimento</u>			
Pagamentos respeitantes a:		-	-
Ativos fixos tangíveis		-	-
Fluxos de caixa das atividades de investimento		-	0
<u>Fluxos de caixa das atividades de financiamento</u>			
Recebimentos provenientes de:		-	-
Financiamentos obtidos		-	-
Pagamentos respeitantes a :		(382)	(363)
Juros e gastos similares		(382)	(363)
Fluxos de caixa das atividades de financiamento		(382)	(363)
Varição de caixa e seus equivalentes		(48 316)	40 199
Efeitos das diferenças de câmbio		-	-
Caixa e seus equivalentes no início do período		67 960	27 762
Caixa e seus equivalentes no fim do período	4	19 644	67 960

A Contabilista Certificada

Ana Brandão

A gerência

Resumo
Resumo
Resumo
Resumo

Profefiras – Feiras e Exposições, Sociedade Unipessoal, Lda
DEMONSTRAÇÃO DAS ALTERAÇÕES NO CAPITAL PRÓPRIO NO PERÍODO FINDO EM 31 DE DEZEMBRO DE 2022 e 2021

DESCRIÇÃO	Capital Próprio atribuído aos detentores do capital da empresa-mãe						Total do Capital Próprio
	Capital realizado	Outros instrumentos	Reservas legais	Resultados transitados	Outras variações	Resultado líquido do período	
Saldo em 1 de janeiro de 2021	50 000	100 000	14 360	235 635	32 383	2 737	435 115
ALTERAÇÕES NO PERÍODO							
Alterações de políticas contabilísticas	-	-	-	-	-	-	-
Aplicação dos resultados de 2020	-	-	137	2 600	-	-2 737	-
Ajustamentos nos subsídios - por impostos	-	-	-	-	-	-	-
Outras alterações reconhecidas no capital próprio	-	-	-	-	-4 627	-	-4 627
	-	-	137	2 600	-4 627	-2 737	-4 627
RESULTADO LÍQUIDO DO PERÍODO					0	14 871	14 871
RESULTADO INTEGRAL					0	14 871	14 871
OPERAÇÕES COM DETENTORES DE CAPITAL NO PERÍODO							
Distribuições	-	-	-	-	-	-	-
Outras operações	-	-	-	-	-	-	-
	-	-	-	-	-	-	-
Saldo em 31 de dezembro de 2021	50 000	100 000	14 497	238 235	27 756	14 871	445 359
Saldo em 1 de janeiro de 2022	50 000	100 000	14 497	238 235	27 756	14 871	445 359
ALTERAÇÕES NO PERÍODO							
Alterações de políticas contabilísticas	-	-	-	-	-	-	-
Aplicação dos resultados de 2021	-	-	744	14 128	0	1 822	16 693
Ajustamentos nos subsídios - por impostos	-	-	-	-	-	-	-
Outras alterações reconhecidas no capital próprio	-	-	-	-	-5 658	-	-5 658
	-	-	744	14 128	-5 658	1 822	11 035
RESULTADO LÍQUIDO DO PERÍODO					0	1 822	1 822
RESULTADO INTEGRAL					0	1 822	1 822
OPERAÇÕES COM DETENTORES DE CAPITAL NO PERÍODO							
Distribuições	-	-	-	-	-	-	-
Outras operações	-	-	-	-	-	-	-
	-	-	-	-	-	-	-
Saldo em 31 de dezembro de 2022	50 000	100 000	15 240	252 363	22 098	1 822	441 523

10

André Brandão

[Handwritten signature]
[Handwritten initials]

dem - Numerica

U.M. EUR

Conta	Designação	Valores mensais		Valores acumulados		Saldo
		Debitos	Creditos	Debitos	Creditos	
	CAIXA	578,52	76,95	501,57	2 767,25	482,14
.1	CAIXA - SEDE	578,52	76,95	501,57	2 767,25	482,14
	DEPOSITOS À ORDEM	59 181,44	47 058,44	12 123,00	594 526,76	19 501,98
.0	DEPOSITOS À ORDEM	29 749,48	17 626,48	12 123,00	338 553,28	19 501,98
.0.1	SANTANDER TOTTA	29 749,48	17 626,48	12 123,00	338 553,28	19 501,98
.1	DEPOSITOS ORDEM-TRANSF SALDOS	29 431,96	29 431,96	,00	255 973,48	,00
.1.8	TRANSFERENCIA SALDOS	29 431,96	29 431,96	,00	255 973,48	,00
	Clientes	14 017,30	17 665,31	3 648,01 CR	382 655,59	127 246,88
.1	Clientes c/c	12 456,78	17 019,71	4 562,93 CR	303 359,72	119 601,81
.1.1	Clientes gerais	12 456,78	17 019,71	4 562,93 CR	303 359,72	119 601,81
.1.1.1	Clientes gerais - Mercado Nacional	6 239,88	3 920,05	2 319,83	139 387,04	16 461,64
.1.1.2	Clientes gerais	6 216,90	13 099,66	6 882,76 CR	163 972,68	103 140,17
.7	Clientes cobrança duvidosa	1 560,52	150,00	1 410,52	275,00	86 665,94
.7.1	Clientes cobrança duvidosa	1 560,52	150,00	1 410,52	275,00	86 665,94
.7.1.1	Clientes cobrança duvidosa nacionais	1 560,52	150,00	1 410,52	275,00	86 153,77
.7.1.2	Clientes cobrança duvidosa ue	,00	,00	,00	,00	512,17
.9	Perdas por imparidade acumuladas	,00	495,60	495,60 CR	79 020,87	79 020,87 CR
	Fornecedores	22 537,25	18 251,09	4 286,16	229 212,97	5 232,04 CR
.1	Fornecedores c/c	22 537,25	18 251,09	4 286,16	229 212,97	5 232,04 CR
.1.1	Fornecedores gerais	22 537,25	18 251,09	4 286,16	229 212,97	5 232,04 CR
.1.1.1	Fornecedores gerais - Mercado Nacional	4 144,52	3 203,28	941,24	98 797,16	3 973,76 CR
.1.1.2	Fornecedores gerais - Mercado Comunitário	18 392,73	15 047,81	3 344,92	130 415,81	1 258,28 CR
	Pessoal	3 698,28	3 698,10	,18	43 263,54	,00
.1	Remunerações a pagar	3 698,28	3 698,10	,18	43 263,54	,00
.1.2	Ao pessoal	3 698,28	3 698,10	,18	43 263,54	,00
	ESTADO E OUTROS ENTES PÚBLICOS	18 505,87	20 872,40	2 366,53 CR	163 377,57	7 615,26 CR
.1	IMPOSTO SOBRE O RENDIMENTO	,00	806,81	806,81 CR	4 238,29	806,81 CR

Expandindustria 1.31



 CNT019 1 M

dem - Numerica

U.M. EUR

Conta	Designação	Valores mensais			Valores acumulados		
		Debitos	Creditos	Saldo	Debitos	Creditos	Saldo
1.1.3	IRC - ESTIMADO	,00	806,81	806,81 CR	3 431,48	4 238,29	806,81 CR
1.2	RETENÇÃO DE IMPOSTOS SOBRE RENDIMENTOS	534,00	267,00	267,00	3 184,00	3 451,00	267,00 CR
1.2.1	I.R.S.- TRABALHO DEPENDENTE.	534,00	267,00	267,00	3 184,00	3 451,00	267,00 CR
1.3	IMPOSTO SOBRE O VALOR ACRESCENTADO(IVA)	15 154,88	18 390,09	3 235,21 CR	130 817,16	135 950,12	5 132,96 CR
1.3.2	IVA - DEDUTÍVEL	2 391,66	3 575,83	1 184,17 CR	27 687,60	27 687,60	,00
1.3.2.3	OUTROS BENS E SERVIÇOS	2 391,66	3 575,83	1 184,17 CR	27 687,60	27 687,60	,00
1.3.2.3.2	OUTROS BENS E SERVIÇOS A 4%	,43	14,95	14,52 CR	128,12	128,12	,00
1.3.2.3.3	OUTROS BENS E SERVIÇOS A 9%	3,44	6,59	3,15 CR	6,59	6,59	,00
1.3.2.3.7	OUTROS BENS E SERVIÇOS TAXA NORMAL	783,54	1 415,29	631,75 CR	19 475,44	19 475,44	,00
1.3.2.3.8	OUTROS BENS E SERVIÇOS A 23%	1 604,25	2 139,00	534,75 CR	8 077,45	8 077,45	,00
1.3.3	IVA - LIQUIDADO	6 905,53	3 650,56	3 254,97	43 788,42	43 788,42	,00
1.3.3.1	OPERAÇÕES GERAIS	6 905,53	3 650,56	3 254,97	43 788,42	43 788,42	,00
1.3.3.1.7	OPERAÇÕES GERAIS TAXA NORMAL	6 905,53	3 650,56	3 254,97	41 817,96	41 817,96	,00
1.3.3.1.8	OPERAÇÕES GERAIS A 23%	,00	,00	,00	1 970,46	1 970,46	,00
1.3.4	IVA - REGULARIZAÇÕES	45,54	165,65	120,11 CR	5 599,34	5 599,34	,00
1.3.4.1	MESES A FAVOR DA EMPRESA	45,54	165,65	120,11 CR	5 599,34	5 599,34	,00
1.3.4.1.7	REG. FAVOR EMPRESA TAXA NORMAL	,00	120,11	120,11 CR	5 032,80	5 032,80	,00
1.3.4.1.8	REG. FAVOR EMPRESA 23%	45,54	45,54	,00	566,54	566,54	,00
1.3.5	IVA - APURAMENTO	1 719,63	10 998,05	9 278,42 CR	48 060,92	48 060,92	,00
1.3.6	IVA - A PAGAR	,00	,00	,00	1 408,38	10 633,86	9 225,48 CR
1.3.7	IVA - A RECUPERAR	4 092,52	,00	4 092,52	4 272,50	179,98	4 092,52
1.5	CONTRIBUIÇÕES PARA A SEGURANÇA SOCIAL	2 816,99	1 408,50	1 408,49	18 329,67	19 738,16	1 408,49 CR
1.5.1	CONTRIBUIÇÕES PARA A SEGURANÇA SOCIAL	2 816,99	1 408,50	1 408,49	18 329,67	19 738,16	1 408,49 CR
	Financiamentos obtidos	,00	,00	,00	,00	25 000,00	25 000,00 CR
1.1	Instituições de crédito e sociedades financeiras	,00	,00	,00	,00	25 000,00	25 000,00 CR
1.1.1	Empréstimos bancários	,00	,00	,00	,00	25 000,00	25 000,00 CR
	Outras contas a receber e a pagar	52 644,91	28 102,88	24 542,03	198 050,83	138 701,69	59 349,14
1.2	Devedores e credores por acréscimos	31 699,54	11 284,35	20 415,19	48 971,53	31 810,27	17 161,26
1.2.1	Devedores por acréscimos de	29 150,52	,00	29 150,52	36 691,62	,00	36 691,62

Expandindustria 1.31

CNT019

2

dem - Numerica

U.M. EUR

Conta	Designação	Valores mensais			Valores acumulados		
		Debitos	Creditos	Saldo	Debitos	Creditos	Saldo
1.2.1.2	OUTROS ACRÉSCIMOS DE RENDIMENTOS	29 150,52	,00	29 150,52	36 691,62	,00	36 691,62
1.2.2	Credores por acréscimos de gastos	2 549,02	11 284,35	8 735,33 CR	12 279,91	31 810,27	19 530,36 CR
1.2.2.2	REMUNERAÇÕES A LIQUIDAR	2 048,94	2 714,54	665,60 CR	9 273,61	17 567,53	8 293,92 CR
1.2.2.2.1	FÉRIAS	2 048,94	291,01	1 757,93	2 048,94	6 195,90	4 146,96 CR
1.2.2.2.2	SUB. FÉRIAS	,00	1 413,53	1 413,53 CR	3 171,46	7 318,42	4 146,96 CR
1.2.2.2.3	SUB. NATAL	,00	1 010,00	1 010,00 CR	4 053,21	4 053,21	,00
1.2.2.3	JUROS A LIQUIDAR	,00	7,61	7,61 CR	7,61	7,61	,00
1.2.2.4	ENCARGOS S/ FÉRIAS,SUB. FÉRIAS E NATAL	500,08	631,24	131,16 CR	2 215,94	4 158,92	1 942,98 CR
1.2.2.4.1	SEG. SOCIAL FÉRIAS	500,08	69,12	430,96	500,08	1 471,57	971,49 CR
1.2.2.4.2	SEG. SOCIAL SUB. FÉRIAS	,00	322,26	322,26 CR	753,22	1 724,71	971,49 CR
1.2.2.4.3	SEG.SOCIAL SUB. NATAL	,00	239,86	239,86 CR	962,64	962,64	,00
1.2.2.9	OUTROS ACRÉSCIMOS DE CUSTOS	,00	7 930,96	7 930,96 CR	782,75	10 076,21	9 293,46 CR
1.8	Outros devedores e credores	20 945,37	16 818,53	4 126,84	149 079,30	106 891,42	42 187,88
1.8.1	OUTROS DEVEDORES	19 197,31	16 730,08	2 467,23	81 830,43	47 717,39	34 113,04
1.8.2	OUTROS CREDORES	694,39	88,45	605,94	34 750,27	40 933,66	6 183,39 CR
1.8.4	SUBSÍDIOS	,00	,00	,00	31 444,93	13 071,13	18 373,80
1.8.8	AJUSTAMENTOS POR IMPOSTOS	1 053,67	,00	1 053,67	1 053,67	5 169,24	4 115,57 CR
1	Diferimentos	838,88	8,33	830,55	1 584,45	523,77	1 060,68
1.1	Gastos a reconhecer	838,88	8,33	830,55	1 584,45	523,77	1 060,68
1	Activos fixos tangíveis	,00	2 495,18	2 495,18 CR	1 009 083,00	737 353,51	271 729,49
1.1	Terenos e recursos naturais	,00	,00	,00	45 000,00	,00	45 000,00
1.2	Edifícios e outras construções	,00	,00	,00	324 116,19	,00	324 116,19
1.3	Equipamento básico	,00	,00	,00	516 593,43	,00	516 593,43
1.4	Equipamento de transporte	,00	,00	,00	40 966,75	,00	40 966,75
1.5	Equipamento administrativo	,00	,00	,00	18 895,76	,00	18 895,76
1.7	Outros activos fixos tangíveis	,00	,00	,00	63 510,87	,00	63 510,87
1.8	Depreciações acumuladas	,00	2 495,18	2 495,18 CR	,00	737 353,51	737 353,51 CR
1.8.2	EDIFÍCIOS E OUTRAS CONSTRUÇÕES	,00	546,72	546,72 CR	,00	124 076,20	124 076,20 CR
1.8.3	EQUIPAMENTO BÁSICO	,00	71,59	71,59 CR	,00	486 040,64	486 040,64 CR
	EQUIPAMENTO DE TRANSPORTE						

CNT019 - 3


Conta	Designação	Valores mensais		Valores acumulados		
		Debitos	Creditos	Debitos	Creditos	
		Saldo		Saldo		
3.8.4	EQUIPAMENTO DE TRANSPORTE	,00	,00	,00	40 966,75	40 966,75 CR
3.8.5	Equipamento administrativo	,00	,00	,00	18 895,76	18 895,76 CR
3.8.7	Outros activos fixos tangiveis	,00	1 876,87	1 876,87 CR	67 374,16	67 374,16 CR
	Capital					
..1	Capital - Ordinário	,00	,00	,00	50 000,00	50 000,00 CR
	Outros instrumentos de capital próprio					
	Reservas					
3.1.1	Reservas legais	,00	,00	,00	15 240,39	15 240,39 CR
	Resultados transitados					
	Outras variações no capital próprio					
3.3	Subsídios	6 711,27	1 053,67	5 657,60	28 809,24	22 097,97 CR
	Fornecimentos e serviços externos					
3.2	Serviços especializados	9 408,36	4 436,98	4 971,38	6 320,98	98 453,93
3.2.1	Trabalhos especializados	8 893,04	4 436,98	4 456,06	6 320,98	88 644,73
3.2.2	Publicidade e propaganda	477,02	,00	477,02	,00	2 893,13
3.2.3	Vigilância e segurança	,00	,00	,00	,00	4 494,00
3.2.5	Comissões	,00	,00	,00	,00	50,15
3.2.6	Conservação e reparação	22,50	,00	22,50	,00	458,31
3.2.7	Serviços bancários	15,80	,00	15,80	,00	220,50
3.2.8	Outros	,00	,00	,00	1 693,11	1 693,11
3.3	Materiais	7 322,31	6 975,00	347,31	7 218,63	38 271,69
3.3.1	Ferramentas e utensilios de desgaste rápido	7 037,52	6 975,00	62,52	7 218,63	37 190,83
3.3.3	Material de escritório	276,10	,00	276,10	,00	1 072,17
3.3.8	Outros	8,69	,00	8,69	,00	8,69
3.4	Energia e fluidos	1 479,52	,00	1 479,52	1 413,50	9 560,66
3.4.1	Eleticidade	1 299,51	,00	1 299,51	,00	4 243,15

CNT019 - 4


dem - Numerica

U.M. EUR

Conta	Designação	Valores mensais		Valores acumulados			
		Debitos	Creditos	Saldo	Debitos	Creditos	Saldo
1.4.2	Combustiveis	55,90	,00	55,90	5 793,08	1 413,50	4 379,58
1.4.2.2	GASÓLEO	55,90	,00	55,90	5 793,08	1 413,50	4 379,58
1.4.3	Água	124,11	,00	124,11	874,58	,00	874,58
1.4.8	Outros	,00	,00	,00	63,35	,00	63,35
1.5	Deslocações, estadas e transportes	8 937,13	7 658,50	1 278,63	17 187,85	7 658,50	9 529,35
1.5.1	Deslocações e estadas	305,73	7 658,50	7 352,77 CR	8 306,45	7 658,50	647,95
1.5.1.1	REFEIÇÕES	136,33	,00	136,33	367,69	,00	367,69
1.5.1.2	TRANSPORTES	,00	7 658,50	7 658,50 CR	7 769,36	7 658,50	110,86
1.5.1.3	VIAG.AVIÃO	99,40	,00	99,40	99,40	,00	99,40
1.5.1.5	ESTADIAS	70,00	,00	70,00	70,00	,00	70,00
1.5.3	Transportes de mercadorias	8 631,40	,00	8 631,40	8 851,40	,00	8 851,40
1.5.8	Outros	,00	,00	,00	30,00	,00	30,00
1.6	Serviços diversos	2 366,23	1 665,31	700,92	47 043,33	11 350,69	35 692,64
1.6.1	Rendas e alugueres	,00	1 104,00	1 104,00 CR	33 853,73	10 608,08	23 245,65
1.6.2	Comunicação	1 885,01	,00	1 885,01	2 852,48	,00	2 852,48
1.6.2.1	Gastos Postais	776,99	,00	776,99	1 300,16	,00	1 300,16
1.6.2.2	Telefone	1 108,02	,00	1 108,02	1 552,32	,00	1 552,32
1.6.3	Seguros	344,61	561,31	216,70 CR	6 352,89	742,61	5 610,28
1.6.3.1	SEGURO (MULTI-RISCOS)	260,03	,00	260,03	4 577,41	78,93	4 498,48
1.6.3.2	SEGURO RAMO-AUTO	84,58	561,31	476,73 CR	1 111,79	561,31	550,48
1.6.3.3	SEG.ACID.PESSOAIS	,00	,00	,00	663,69	102,37	561,32
1.6.5	Contencioso e notariado	20,00	,00	20,00	195,00	,00	195,00
1.6.7	Limpeza, higiene e conforto	116,61	,00	116,61	2 975,44	,00	2 975,44
1.6.8	Outros serviços	,00	,00	,00	813,79	,00	813,79
1	Gastos com o pessoal	9 083,84	2 549,02	6 534,82	68 889,49	2 619,47	66 270,02
1.2	Remunerações do pessoal	7 125,50	2 048,94	5 076,56	55 923,01	2 048,94	53 874,07
1.2.1	ORDENADOS E SALÁRIOS	6 767,75	2 048,94	4 718,81	52 135,63	2 048,94	50 086,69
1.2.1.1	ORDENADOS E SALÁRIOS	3 927,72	2 048,94	1 878,78	40 237,96	2 048,94	38 189,02
1.2.1.2	SUBSÍDIOS DE FÉRIAS	1 413,53	,00	1 413,53	4 316,46	,00	4 316,46
1.2.1.3	SUBSÍDIOS DE NATAL	1 010,00	,00	1 010,00	4 053,21	,00	4 053,21
	DIUTURNIDADES						
1.3	Expandindustria 1.31						

Handwritten signature and initials: *Handwritten signature* and *Handwritten initials*

dem - Numerica

U.M. EUR

Conta	Designação	Valores mensais		Valores acumulados	
		Debitos	Creditos	Debitos	Creditos
		Saldo		Saldo	
}.2.1.5	DIUTURNIDADES	416,50	,00	416,50	3 528,00
}.2.2	REMUNERAÇÕES ADICIONAIS	357,75	,00	357,75	3 787,38
}.2.2.2	SUBSIDIO DE ALIMENTAÇÃO	357,75	,00	357,75	3 787,38
}.5	Encargos sobre remunerações	1 593,87	500,08	1 093,79	500,08
}.5.1	TAXA SOCIAL ÚNIICA	1 593,87	500,08	1 093,79	500,08
}.6	Seguros de acidentes no trabalho e doenças profiss	168,47	,00	168,47	70,45
}.8	Outros gastos com o pessoal	196,00	,00	196,00	,00
}.8.1	Gastos de depreciação e de amortização	2 495,18	,00	2 495,18	,00
}.8.2	Activos fixos tangiveis	2 495,18	,00	2 495,18	,00
}.8.2.2	EDIFICIOS E OUTRAS CONSTRUÇÕES	546,72	,00	546,72	,00
}.8.2.3	EQUIPAMENTO BÁSICO	71,59	,00	71,59	,00
}.8.2.7	Outros activos fixos tangiveis	1 876,87	,00	1 876,87	,00
}.8.2.8	Perdas por imparidade	495,60	,00	495,60	,00
}.8.1.1	Em dívidas a receber	495,60	,00	495,60	,00
}.8.1.1.1	Clientes	495,60	,00	495,60	,00
}.8.2.8.1	Outros gastos e perdas	800,76	,00	800,76	,00
}.8.2.8.1.1	Impostos	655,56	,00	655,56	,00
}.8.2.8.1.1.1	Impostos directos	651,70	,00	651,70	,00
}.8.2.8.1.1.2	Impostos indirectos:	3,86	,00	3,86	,00
}.8.2.8.1.1.3	Taxas	,00	,00	,00	,00
}.8.2.8.1.8	Outros	145,20	,00	145,20	,00
}.8.2.8.1.8.1	Correcções relativas a periodos anteriores	145,11	,00	145,11	,00
}.8.2.8.1.8.5	Insuficiência da estimativa para impostos	,00	,00	,00	,00
}.8.2.8.1.8.8	Outros não especificados - DOC N DOCUMENTADO	,09	,00	,09	,00
}.8.2.8.1.8.8.1	MULTAS FISCAIS	,00	,00	,00	,00
}.8.2.8.1.8.8.8	OUTROS	,09	,00	,09	,00
}.8.2.8.1.8.8.8.1	Gastos e perdas de financiamento				
}.8.2.8.1.8.8.8.8	Expandindustria	1,31			



 CNT019 - 6

dem - Numerica

U.M. EUR

Conta	Designação	Valores mensais		Valores acumulados	
		Debitos	Creditos	Debitos	Creditos
	Gastos e perdas de financiamento				
2.1	Juros suportados	82,06	,00	383,68	,00
2.1.1	Juros de financiamentos obtidos	82,06	,00	363,68	,00
2.1.1.1	JUROS DE MORA E COMPENSATORIOS	80,81	,00	359,93	,00
2.1.1.5	Diferenças de câmbio desfavoráveis	1,25	,00	3,75	,00
2.2	Outras	,00	,00	20,00	,00
2.2.8		,00	,00	20,00	,00
	Prestações de serviços	198,00	24 824,56	51 450,93	291 681,48
2.1	PREST.SERVİÇOS TRIBUTADOS	198,00	24 824,56	50 729,63	290 600,40
2.1.1	PREST.SERVİÇOS ISENTOS IVA	,00	80,00	17 532,63	17 984,03
2.1.1.7	PREST.SERVİÇOS C/IVA - TAXA NORMAL	,00	24 744,56	30 733,82	264 010,09
2.1.1.8	PREST.SERVİÇOS C/IVA-23%	198,00	,00	2 463,18	8 606,28
2.3	PR. SERV. ISENTOS (MERC. EXT.)	,00	,00	,00	1 081,08
2.8	DESCONTOS/ABATIMENT.(SERVİÇOS)	,00	,00	721,30	,00
2.8.1	DESCONTOS/ABATIMENT.(SERVİÇOS)	,00	,00	721,30	,00
	Subsídios à exploração	2 000,25	2 000,25	2 000,25	20 589,99
2.1	Subsídios do Estado e outros entes públicos	2 000,25	2 000,25	2 000,25	20 589,99
	Outros rendimentos e ganhos	,00	33 933,46	33 933,46	33 948,12
2.8	Outros	,00	33 933,46	33 933,46	33 948,12
2.8.1	Correções relativas a períodos anteriores	,00	,18	,18	,18
2.8.3	IMP SUBS P/ INVESTIMENTO	,00	6 711,27	6 711,27	6 711,27
2.8.8	Outros não especificados	,00	27 222,01	27 222,01	27 236,67
	Rendimentos e ganhos de financiamento	,00	864,34	864,34	864,34
2.1	Juros obtidos	,00	864,34	864,34	864,34
2.1.1.3	De financiamentos concedidos a associadas e empre	,00	864,34	864,34	864,34
	Resultado líquido do período	806,81	,00	15 678,21	14 871,40
2.2	Imposto sobre o rendimento do período	806,81	,00	806,81	,00
	Imposto estimado para o período				
	Expandindustria 1.31				

Expandindustria 1.31

Imposto estimado para o período

Imposto sobre o rendimento do período

Resultado líquido do período

Rendimentos e ganhos de financiamento

Correções relativas a períodos anteriores

IMP SUBS P/ INVESTIMENTO

Outros não especificados

Outros

Outros rendimentos e ganhos

Subsídios à exploração

Subsídios do Estado e outros entes públicos

DESCONTOS/ABATIMENT.(SERVİÇOS)

PREST.SERVİÇOS C/IVA-23%

PREST.SERVİÇOS C/IVA - TAXA NORMAL

PREST.SERVİÇOS ISENTOS IVA

PREST.SERVİÇOS TRIBUTADOS

Prestações de serviços

Outras

Diferenças de câmbio desfavoráveis

JUROS DE MORA E COMPENSATORIOS

Juros de financiamentos obtidos

Gastos e perdas de financiamento

CNT019 - 7

D. m. f. - aju

806,81

806,81

806,81

806,81

864,34

864,34

864,34

864,34

6 711,27

6 711,27

33 948,12

33 948,12

33 948,12

33 948,12

27 236,67

27 236,67

18 589,74

18 589,74

6 143,10

6 143,10

1 081,08

1 081,08

721,30

721,30

721,30

721,30

233 276,27

233 276,27

451,40

451,40

239 870,77

239 870,77

240 230,55

240 230,55

291 681,48

291 681,48

240 230,55

240 230,55

240 230,55

240 230,55

240 230,55

240 230,55

240 230,55

240 230,55

240 230,55

240 230,55

240 230,55

240 230,55

240 230,55

240 230,55

240 230,55

240 230,55

240 230,55

240 230,55

240 230,55

240 230,55

240 230,55

240 230,55

240 230,55

240 230,55

240 230,55

240 230,55

240 230,55

240 230,55

240 230,55

240 230,55

240 230,55

240 230,55

240 230,55

240 230,55

240 230,55

240 230,55

240 230,55

240 230,55

240 230,55

240 230,55

240 230,55

240 230,55

D. m. f. - aju

CNT019 - 7

806,81

806,81

806,81

806,81

864,34

864,34

864,34

864,34

6 711,27

6 711,27

33 948,12

33 948,12

33 948,12

33 948,12

27 236,67

27 236,67

18 589,74

18 589,74

6 143,10

6 143,10

1 081,08

1 081,08

721,30

721,30

721,30

721,30

233 276,27

233 276,27

451,40

451,40

239 870,77

239 870,77

240 230,55

240 230,55

240 230,55

240 230,55

240 230,55

240 230,55

240 230,55

240 230,55

240 230,55

240 230,55

240 230,55

240 230,55

240 230,55

240 230,55

240 230,55

240 230,55

240 230,55

240 230,55

240 230,55

240 230,55

240 230,55

240 230,55

240 230,55

240 230,55

240 230,55

240 230,55

240 230,55

240 230,55

240 230,55

240 230,55

240 230,55

240 230,55

240 230,55

240 230,55

240 230,55

240 230,55

240 230,55

240 230,55

240 230,55

240 230,55

240 230,55

240 230,55

240 230,55

240 230,55

240 230,55

240 230,55

dem - Numerica

U.M. EUR

Conta	Designação	Valores mensais		Valores acumulados		Saldo
		Debitos	Creditos	Debitos	Creditos	
..2.1	Imposto estimado para o período	806,81	,00	806,81	,00	806,81
..8	Resultado líquido	,00	,00	14 871,40	14 871,40	,00
	Saldos a debito			101 048,86		1 622 199,07
	Saldos a credito			101 048,86		1 622 199,07
	Total Geral	224 189,77	224 189,77	3 162 332,52	3 162 332,52	,00

Handwritten signatures and initials:
 A.B.S.
 C.B.M.
 g/m



**Anexo às Demonstrações Financeiras de 31 de
dezembro de 2022 e 2021**

1. Identificação da entidade

Profeiras – Feiras e Exposições, Sociedade Unipessoal, Lda., constituída em 5 de julho de 2004, têm por objeto social principal a atividade de promoção e dinamização de atividades económicas, organização de feiras, exposições e eventos similares, aluguer de material e estruturas de tendas e equipamentos complementares para a organização de eventos promocionais, festas e atividades similares (CAE 82300). A sua sede social é na Rua Ernesto do Canto, n.º 13, freguesia de S. Pedro, concelho de Ponta Delgada.

2. Referencial contabilístico de preparação das demonstrações financeiras

As demonstrações financeiras foram preparadas de acordo com o Sistema de Normalização Contabilística (SNC), aplicando-se o nível de normalização contabilística correspondente às Normas Contabilísticas e de Relato Financeiro (NCRF, em vigor à data do relato.

3. Principais políticas contabilísticas

As principais políticas contabilísticas adotadas na elaboração das demonstrações financeiras são a seguir descritas e, foram consistentemente aplicadas a todos os períodos apresentados.

3.1 Bases de apresentação e mensuração

Assim, estas demonstrações financeiras foram preparadas segundo o princípio do custo histórico e na base da continuidade das operações da empresa, de acordo com as NCRF em vigor à data da sua elaboração. As demonstrações financeiras e respetivas notas deste anexo são apresentadas em euros, salvo indicação explícita em contrário. As transações em moedas diferentes do euro são convertidas utilizando as taxas de câmbio à data das transações. Os ganhos ou perdas cambiais efetivas e as resultantes da conversão pela taxa de câmbio à data do relato são reconhecidas na demonstração dos resultados.



3.2 Outras políticas contabilísticas relevantes

3.2.1 Ativos fixos tangíveis

Os ativos fixos tangíveis estão registados ao custo de aquisição líquido das respetivas depreciações acumuladas e de perdas por imparidade. As amortizações são calculadas às taxas fiscalmente autorizadas, as quais foram estabelecidas para, pelo método das quotas constantes, com imputação duodecimal, amortizarem os ativos fixos tangíveis durante o período da sua vida útil estimado.

As despesas de reparação e manutenção normais dos ativos fixos em exploração são considerados como gastos no ano em que ocorrem.

3.2.2 Imparidade de ativos fixos tangíveis

As quantias escrituradas dos ativos fixos tangíveis da empresa são periodicamente revistas para se determinar eventuais imparidades em relação a quantia recuperável dos respetivos ativos.

A quantia recuperável do ativo consiste no maior de entre preço de venda líquido e o valor de uso, sendo este determinado com base no valor atual dos fluxos de caixa futuros estimados.

Sempre que a quantia recuperável for inferior à quantia escriturada é reconhecida uma perda por imparidade registada de imediato na demonstração dos resultados. A reversão de perdas por imparidade determinadas em anos anteriores é registada na demonstração dos resultados até ao limite da quantia que estaria reconhecida (líquida de amortizações), caso a perda não tivesse sido registada.

3.2.3 Ativos e passivos financeiros

Os ativos e os passivos financeiros, que são reconhecidos nas demonstrações financeiras quando a empresa se torna parte das correspondentes disposições contratuais, estão mensurados, em cada data de relato, ao custo amortizado, deduzido de eventuais perdas de imparidade acumuladas, quando aplicável, desde que (i) sejam



à vista ou tenham maturidade definida; (ii) os retornos sejam de montante fixo ou determinável; e (iii) não contenham nenhuma cláusula contratual que possa resultar em perda do valor nominal e do juro acumulado.

3.2.4 Clientes e outros créditos a receber

As dívidas dos clientes e de outros créditos a receber estão mensuradas ao valor nominal deduzidas das perdas de imparidade acumuladas, as quais são calculadas quando existir evidência objetiva de que determinadas transações não serão recuperáveis de acordo com as condições contratuais.

As dívidas dos clientes e de outros créditos a receber são registadas pelo seu valor nominal dado que não vencem juros e o efeito do desconto é considerado imaterial.

3.2.5 Fornecedores e outras dívidas a pagar

Estas contas estão mensuradas pelo método do custo amortizado. As dívidas a fornecedores ou as outras dívidas a pagar são registadas pelo seu valor nominal dado que não vencem juros e o efeito do desconto é considerado imaterial.

3.2.6 Caixa e equivalentes a caixa

Correspondem aos valores em caixa, depósitos à ordem e a prazo e outras aplicações de tesouraria a curto prazo que sejam prontamente convertíveis para quantias conhecidas de dinheiro e que estejam sujeitos a um risco não significativo de alterações de valor.

3.2.7 Financiamentos Obtidos

Os financiamentos obtidos são inicialmente reconhecidos ao justo valor, sendo subsequentemente mensurados ao custo.

Os custos de transação que sejam diretamente atribuíveis à aquisição de financiamento obtido são incluídos no justo valor.



Os financiamentos obtidos são classificados no passivo corrente ou não corrente dependentemente de existir direito de diferir o pagamento por, pelo menos, 12 meses após a data de relato financeiro.

Os encargos financeiros relacionados com financiamentos obtidos são reconhecidos na demonstração dos resultados do período a que respeitam.

3.2.8 Imparidade de ativos financeiros

As quantias escrituradas dos ativos financeiros são sujeitas anualmente a testes de imparidade para determinar se existe evidência objetiva de que os seus fluxos de caixa futuros estimados desses ativos serão, ou não, afetados.

As perdas por imparidade são registadas em resultados no período em que são determinadas e subsequentemente serão também revertidas por resultados, caso essa diminuição possa ser objetivamente relacionada com situações que tiveram lugar após o seu reconhecimento.

3.2.9 Desreconhecimento de ativos e passivos financeiros


A empresa desreconhece ativos financeiros apenas quando os direitos contratuais aos seus fluxos de caixa expiram ou quando transfere para outra parte todos os riscos e benefícios significativos relacionados.

São desreconhecidos também os ativos financeiros transferidos com o respetivo controlo cedido, mesmo alguns riscos e benefícios significativos tenham sido retidos nessa transferência.

A empresa desreconhece passivos financeiros quando obrigação contratualmente estabelecida seja liquidada, cancelada ou expire.

3.2.10 Capital subscrito

O capital subscrito apresentado corresponde ao capital social subscrito e realizado à data do relato.



3.2.11 Periodizações

As transações são contabilisticamente reconhecidas quando são geradas, independentemente do momento em que são recebidas ou pagas. As diferenças entre os montantes recebidos e pagos e os correspondentes rendimentos e gastos são registados na rubrica Outros créditos a receber e Outras dívidas a pagar e Diferimentos.

3.2.12 Rédito

O rédito compreende o justo valor das prestações de serviços, líquido de impostos e descontos sendo reconhecido com referência à fase de acabamento dos serviços prestados.

O rédito decorrente das prestações de serviços não é reconhecido se existirem dúvidas quanto à aceitação da prestação do serviço ou quanto à cobrança da mesma.

3.2.13 Subsídios

Os subsídios só são reconhecidos quando recebidos ou após existir segurança de que a empresa cumprirá as condições a eles associados.

Os subsídios ao investimento são inicialmente levados aos capitais próprios, sendo subsequentemente transferidos para resultados durante a vida útil estimada ao respetivo ativo subsidiado.

3.2.14 Benefícios de empregados

Os benefícios de curto prazo dos empregados incluem salários, ordenados, retribuições eventuais por trabalho suplementar, subsídio de alimentação, ajudas de custo, subsídio de férias e de Natal e quaisquer outras retribuições adicionais decididas pontualmente pela Gerência.

As obrigações decorrentes dos benefícios de curto prazo são reconhecidas como gastos no período em que os serviços são prestados, numa base não descontada por

Handwritten signatures in blue ink, including a large 'A' and 'R' at the top, and several other signatures below, with a small number '5' written above one of them.

contrapartida do reconhecimento de um passivo que se extingue com o pagamento respetivo.

O direito a férias e subsídios de férias relativo ao período vence-se em 31 de dezembro de cada ano, sendo somente pago durante o período seguinte, pelo que os gastos correspondentes encontram-se reconhecidos como benefícios de curto prazo e tratados de acordo com o anteriormente referido.

3.2.15 Imposto sobre o rendimento

Os impostos correntes e os impostos diferidos, que compreendem o imposto sobre o rendimento, são registados em resultados ou em capitais próprios quando associados a transações registadas diretamente no capital próprio.

Os impostos correntes correspondem ao valor a pagar baseado no lucro tributável do exercício e os impostos diferidos referem-se às diferenças temporárias entre os montantes dos ativos e passivos para efeitos de reporte contabilístico e os respetivos montantes para efeitos de tributação, bem como os resultados de benefícios fiscais obtidos.

São reconhecidos ativos por impostos diferidos para as diferenças temporárias dedutíveis, quando existem expectativas razoáveis de lucros fiscais futuros suficientes para os utilizar. Em cada data de relato é efetuada uma reapreciação das diferenças temporárias subjacentes aos ativos por impostos diferidos, no sentido de os reconhecer ou ajustar em função da expectativa atual da recuperação futura.

São geralmente reconhecidos passivos por impostos diferidos para todas as diferenças temporárias tributáveis.

3.2.16 Provisões e ativos e passivos contingentes

As provisões são reconhecidas quando (i) existir uma obrigação presente, legal ou construtiva resultante dum acontecimento passado, (ii) seja provável que a sua liquidação da obrigação venha a ser exigida e (iii) for fiável estimar o montante da obrigação. As provisões são periodicamente revistas e ajustadas para refletirem a melhor estimativa.



Os ativos e passivos contingentes não são reconhecidos nas demonstrações financeiras, sendo divulgados sempre que a possibilidade da sua existência seja provável e não seja remota.

3.2.17 Juízos de valor críticos e principais fontes de incerteza associada a estimativas

As principais estimativas contabilísticas e julgamentos na aplicação das políticas contabilísticas foram baseados no melhor conhecimento dos eventos e das transações existente à data de aprovação das demonstrações financeira e tendo em consideração que em muitas situações existem alternativas ao tratamento contabilístico adotado.

As alterações às estimativas que ocorram posteriormente à data das demonstrações financeiras serão corrigidas de forma prospetiva.

As estimativas e os julgamentos que apresentam um risco significativo de originar um ajustamento material no valor contabilístico dos ativos e passivos no decurso do período seguinte estão relacionados com a identificação de indicadores de imparidade nas rúbricas de Clientes e Outros Créditos a receber, que, como divulgado na Nota 8 do anexo, poderão ocorrer em saldos de antiguidade e de montante significativos.

3.2.18 Acontecimentos subsequentes

Os acontecimentos que ocorram após a data do balanço que proporcionem prova de condições que existiam nessa data dão lugar a ajustamentos nas demonstrações financeiras e aqueles que sejam indicativos de condições que surgiram após essa data não darão lugar a ajustamentos, mas serão divulgados nas demonstrações financeiras se forem considerados materialmente significativos.

4. Fluxos de caixa

Em 31 de dezembro de 2022 e 2021, o detalhe do caixa e equivalentes de caixa inclui caixa e depósitos bancários, como se indica:



7

	2022	2021
Caixa	482	600
Depósitos bancários imediatamente mobilizáveis	19 502	67 360
Total	19 984	67 960

5. Políticas contabilísticas, alterações nas estimativas e erros

As políticas contabilísticas utilizadas durante o ano de 2022 não sofreram quaisquer alterações em relação às consideradas na preparação da informação financeira relativa ao período anterior, apresentada para efeitos comparativos e, também, não foram registados erros materiais relativos a exercícios anteriores.

6. Partes relacionadas

O capital subscrito de 50.000 euros é detido exclusivamente pela sua sócia única Câmara de Comércio e Indústria de Ponta Delgada, a qual, também disponibilizou o montante de 100.000 euros sob a forma de prestações suplementares de capital, 75.000 euros em 2007 e 25.000 euros em 2020.

As principais transações havidas com a sócia única foram as seguintes:

	2022	2021
Prestação de serviços (Nota 14)	14 859	-
Fornecimento e serviços externos (Nota 16)	(13 834)	(19 351)
Juros obtidos (Nota 20)	864	-
Juros suportados (Nota 20)	-	(5 512)

Os saldos existentes em 31 de dezembro de 2022 e 2021 com a sócia única estão apresentados nas seguintes contas do balanço:

	2022	2021
Outras dívidas a pagar	6 183	33 974
Outros créditos a receber	51 210	-

Conforme indicado na Nota 20, na rubrica de juros obtidos estão registados os juros creditados à sócia à taxa anual de 7% sobre o saldo médio mensal vencido no período

decorrido entre 1 de janeiro a 31 de dezembro de 2022. Em 2021 foram debitados pela sócia o montante de 5.512 euros.

7. Ativos fixos tangíveis

Em 31 de dezembro de 2022 e 2021, os movimentos ocorridos nos ativos fixos tangíveis resumem-se como seguem:

	01/01/2022	Aumentos	Transferências / Abates	31/12/2022
Terrenos e recursos naturais	45 000	-	-	45 000
Edifícios e outras construções	324 116	-	-	324 116
Equipamento básico	516 593	-	-	516 593
Equipamento de transporte	40 967	-	-	40 967
Equipamento administrativo	18 896	-	-	18 896
Outros ativos fixos tangíveis	63 511	-	-	63 511
Total	1 009 083	-	-	1 009 083

Edifícios e outras construções	116 096	7 980	-	124 076
Equipamento básico	484 949	1 091	-	486 041
Equipamento de transporte	40 967	-	-	40 967
Equipamento administrativo	18 896	-	-	18 896
Outros ativos fixos tangíveis	45 242	22 132	-	67 374
Total	706 149	31 204	-	737 354
	302 934			271 729

	Saldo Inicial 01/01/2021	Aumentos	Transferências / Abates	Saldo Final 31/12/2021
Terrenos e recursos naturais	45 000	-	-	45 000
Edifícios e outras construções	324 116	-	-	324 116
Equipamento básico	516 504	90	-	516 593
Equipamento de transporte	40 967	-	-	40 967
Equipamento administrativo	18 896	-	-	18 896
Outros ativos fixos tangíveis	63 361	150	-	63 511
Total	1 008 843	240	-	1 009 083

Edifícios e outras construções	108 115	7 980	-	116 096
Equipamento básico	482 603	2 346	-	484 949
Equipamento de transporte	40 967	-	-	40 967
Equipamento administrativo	18 896	-	-	18 896
Outros ativos fixos tangíveis	23 109	22 132	-	45 242
Total	673 690	32 459	-	706 149
	335 153			302 934

8. Clientes e outros créditos a receber




Em 31 de dezembro de 2022 e 2021, a rubrica de Clientes e Outros Créditos a Receber apresentava a seguinte composição:

	2022	2021
Contas a receber de clientes	52 351	53 227
Outros:		
Câmara do Comércio e Indústria dos Açores	5 410	5 479
Câmara do Comércio de Angra do Heroísmo	5 196	5 196
Câmara do Comércio e Indústria da Horta	39 286	39 286
Direção Regional da Agricultura e Desenv.	17 394	-
Contas a receber de clientes cobrança duvidosa	86 666	85 380
Perdas por imparidade das contas a receber	<u>(79 021)</u>	<u>(78 525)</u>
Contas a receber de clientes - líquido	<u>127 282</u>	<u>110 044</u>
Créditos a receber de outros devedores:		
Competir +	18 374	31 445
Programa Manutenção e Emprego I	10 025	10 025
Programa Manutenção e Emprego II	7 541	7 541
Câmara do Comércio e Indústria de Ponta Delga	51 210	-
Câmara Municipal da Ribeira Grande	1 371	-
Outros	<u>760</u>	<u>100</u>
Contas a receber de outros devedores	<u>89 281</u>	<u>49 111</u>

Em fevereiro de 2019, foi aprovado um financiamento no âmbito da candidatura n.º ACORES-03-0954-FEDER-100567 – Modernização, para um investimento elegível no valor de 89.843 euros que será participado a uma taxa de 35%, reconhecendo-se o crédito da percentagem financiada, que compreende equipamentos de tendas e de material de exposição. Em 2022, foram recebidos 13.071 euros da participação estimada.

A Profeiras recorreu aos mecanismos de apoio às empresas disponibilizados: programa de Manutenção de Emprego I e II que aguardam processamento, em função da amortização do empréstimo a que Profeiras teve que recorrer.

Na rubrica de Perdas por imparidades acumuladas ocorreu o seguinte movimento durante o ano:



Handwritten signatures and initials in blue ink, including a large signature that appears to be 'A. R. J.' and other smaller initials.

Em 31 de dezembro de 2022

	Saldo inicial	Perdas do ano	Reversões do ano	Saldo final
Cientes	78 525	496	-	79 021
	<u>78 525</u>	<u>496</u>	<u>-</u>	<u>79 021</u>

Em 31 de dezembro de 2021

	Saldo inicial	Perdas do ano	Reversões do ano	Saldo final
Cientes	75 580	2 945	-	78 525
	<u>75 580</u>	<u>2 945</u>	<u>-</u>	<u>78 525</u>


9. Diferimentos

Em 31 de dezembro de 2022 e 2021, a rubrica apresentava a seguinte decomposição:

DIFERIMENTOS	2022	2021
Ativos		
Seguros	1061	515
Total	<u>1061</u>	<u>515</u>

10. Capital subscrito

O capital subscrito corresponde a quota única de valor nominal de 50.000 euros totalmente realizada pela sua sócia Câmara do Comércio e Indústria de Ponta Delgada. A composição e o movimento ocorrido nos capitais próprios (que inclui a proposta de aplicação de resultados aprovada na Assembleia Geral realizada em 14 de março de 2022, resumem-se como segue:



Em 31 de dezembro de 2022

	Saldo inicial	Aumentos do ano	Diminuições do ano	Saldo final
Capital subscrito	50 000	-	-	50 000
Outros instrumentos de capital próprio	100 000	-	-	100 000
Reservas legais	14 497	744	-	15 240
Resultados transitados	238 235	14 127	-	252 363
Subsídios	27 756	-	(5 658)	22 098
	430 488	14 871	(5 658)	439 701
Resultados do ano	14 871	1 822	(14 871)	1 822
	<u>445 359</u>	<u>16 692</u>	<u>(20 529)</u>	<u>441 523</u>

Em 31 de dezembro de 2021

	Saldo inicial	Aumentos do ano	Diminuições do ano	Saldo final
Capital subscrito	50 000	-	-	50 000
Outros instrumentos de capital próprio	100 000	-	-	100 000
Reservas legais	14 360	137	-	14 497
Resultados transitados	235 635	2 600	-	238 235
Subsídios	32 383	-	(4 627)	27 756
	432 378	2 737	(4 627)	430 488
Resultados do ano	2 737	14 871	(2 737)	14 871
	<u>435 115</u>	<u>17 608</u>	<u>(7 364)</u>	<u>445 359</u>

A rubrica de Ajustamentos/outras variações no capital próprio compreende os subsídios atribuídos à aquisição de equipamentos que serão transferidos para resultados na mesma proporção das amortizações dos ativos fixos tangíveis financiados, conforme se indica:

12

	Subsídio	Impostos associados	Valor Líquido
Saldo a 1 de Janeiro 2021	39 636	(7 253)	32 383
Transferência para resultados	(6 711)	-	(6 711)
Ajustamento do imposto	-	1 054	1 054
Correção de taxa		1 031	1 031
Saldo a 31 de Dezembro 2021	<u>32 925</u>	<u>(5 169)</u>	<u>27 756</u>
Transferência para resultados	(6 711)	-	(6 711)
Ajustamento do imposto	-	1 054	1 054
Saldo a 31 de Dezembro 2022	<u>26 213</u>	<u>(4 115)</u>	<u>22 097</u>

O ajustamento emergente do imposto sobre o rendimento a pagar no futuro está classificado em Outras dívidas a pagar como não corrente, no montante de 4.115 euros (2021: 5.169 euros).

11. Estado e outros entes públicos

Em 31 de dezembro de 2022 e 2021, a rubrica de Estado e outros entes públicos classificada no passivo apresentava a seguinte decomposição:

	2022	2021
Saldos devedores		
IVA - a recuperar	<u>4 093</u>	<u>-</u>
Saldos credores		
IRC - a pagar	807	3 431
Retenção - Impostos sobre rendimentos	267	388
IVA - a pagar	9 225	1 121
Contribuições para segurança social	<u>1 408</u>	<u>1 564</u>
	<u>11 708</u>	<u>6 504</u>

As contribuições para a Segurança Social referem-se a Dezembro 2022.

13

Os impostos sobre lucros em 31 de dezembro de 2022 e 2021 compreendiam:


	2022	2021
Imposto corrente	807	3 431
	<u>807</u>	<u>3 431</u>

O lucro fiscal apurado em 31 de dezembro de 2022 e 2021 detalha-se conforme se segue:

	2022	2021
Resultado antes de Impostos	2 628	18 303
Diferenças permanentes		
Correções relativas a períodos anteriores	145	1 375
Gastos de Juros	364	5 817
Despesas não documentadas	-	631
Multas, coimas e juros compensatórios	76	-
Encargos com combustíveis	-	2 192
Lucro/(prejuízo) fiscal do período	<u>3 213</u>	<u>28 319</u>
Coleta	441	3 141
Tributações autônomas	424	291
Imposto corrente - período	<u>807</u>	<u>3 431</u>

De acordo com a legislação fiscal em vigor, as declarações fiscais estão sujeitas a revisão e correção por parte das autoridades fiscais durante um período de quatro anos ou 5 anos no que respeita à segurança social, exceto quando tenham havido prejuízos fiscais, tenham sido concedidos benefícios fiscais, ou estejam em curso inspeções fiscais, reclamações ou impugnações, caso estes em que, dependendo das circunstâncias, os prazos são alargados ou suspensos. As autoridades fiscais poderão, também, efetuar correções sempre que as relações especiais tenham sido estabelecidas em condições diferentes das que seriam normalmente acordadas com entidades independentes.

Deste modo, as declarações fiscais poderão vir sujeitas a revisão, da qual poderão resultar eventuais correções. Todavia, é convicção da Gerência, que eventuais correções resultantes da revisão/inspeção daquelas declarações de imposto por parte das autoridades fiscais, não terão um efeito significativo nas demonstrações financeiras do período findo em 31 de dezembro de 2022 e 2021.



12. Fornecedores e outras dívidas a pagar

O saldo desta conta em 31 de dezembro de 2022 e 2021 está discriminado da seguinte forma:

	2022		2021	
	Não corrente	Corrente	Não corrente	Corrente
Fornecedores				
Fornecedores gerais	-	5 334	-	4 968
	-	5 334	-	4 968
Credores por acréscimos de gastos:				
Remunerações a liquidar	-	10 237	-	7 430
Outros credores por acréscimos de gastos	-	9 293	-	2 160
Ajustamentos por Impostos diferidos	4 116	-	5 169	-
	4 116	19 530	5 169	9 590
Câmara do Comércio e Indústria P. Delgada (Nota 6)	-	6 183	-	33 974
	4 116	25 714	5 169	43 564

13. Financiamentos obtidos

A Profeiras recorreu em 23/11/2020 a um empréstimo à linha Covid-19 Apoio às Empresas dos Açores, no montante de 25.000 euros. O empréstimo terá a duração de 72 meses, sendo pago em 54 prestações, correspondendo a um período de carência de 18 meses, prorrogado por mais nove meses, aplicando-se juros da taxa de referência Euribor a 12 meses acrescida de 1,25 pontos percentuais.


A maturidade do empréstimo bancário é a seguinte:

ANO	Valor
2023	5556
2024	6667
2025	6667
2026	6111
	<u>25 000</u>

Até ao encerramento do exercício de 2022 a entidade credora não tinha executado qualquer amortização da dívida que se deveu a erro de cálculo.

14. Rédito

As transações com o sócio único resumem-se como segue:



15

	2022	2021
Montagem de tenda	12 206	-
Aluguer de espaço	2 004	-
Produção de material publicitário	649	-
Total	14 859	-

15. Subsídios à exploração


Foram registados 20.590 euros em 2022 relativos aos apoios disponibilizados para a cobertura de gastos durante a situação pandémica, como se indica:

	2022	2021
Complemento Regional ao layoff	-	2 000
Apoiar	18 590	71 394
Apoio Imediato à liquidez	2 000	-
PACO	-	5 023
Seg. Social - Retoma	-	4 606
Total	20 590	78 417

No ano de 2022 foi aprovado e recebido o apoio do programa Apoiar e ao Apoio Imediato de Liquidez, no valor de 20.590 euros, registados na rubrica Subsídios à Exploração.

16. Fornecimentos e serviços externos

Em 31 de dezembro de 2022 e 2021, a composição desta rubrica era:

 16

Fornecimentos e Serviços Externos	2022	2021
Trabalhos especializados	88 645	39 243
Publicidade e Propaganda	2 893	-
Vigilância e segurança	4 494	25
Comissões	50	79
Conservação e reparação	458	907
Serviços bancários	221	351
Outros	1 693	-
Materiais	38 272	12 639
Energia e fluídos	9 561	4 488
Deslocações, estadas e transportes	9 529	478
Rendas e alugueres	23 246	-
Comunicação	2 852	1 587
Seguros	5 610	3 390
Contencioso e notariado	195	590
Limpeza, higiene e conforto	2 975	1 360
Outros serviços	814	-
Total	191 508	65 137

As transações havidas com o sócio único, registadas na rúbrica de Serviços especializados foram:

	2022	2021
Cedência de pessoal	11 390	14 946
Serviços administrativos	2 177	4 405
Total	13 568	19 351

17. Benefícios de empregados

Em 31 de dezembro de 2022 e 2021, os gastos com o pessoal foram os seguintes:

Gastos com pessoal	2022	2021
Remuneração do pessoal	53 874	28 086
Encargos sobre remunerações do pessoal	11 869	9 739
Seguro de acidentes de trabalho	261	192
Higiene e segurança no trabalho	266	3
Total	66 270	38 019

Em 31 de dezembro de 2022 e 2021 existiam 4 trabalhadores e 3 trabalhadores, respetivamente. O aumento deveu-se à transferência de um trabalhador da sócia

A R. J. 17
Dom. Silva

única para a Profeiras Os gerentes exercem as suas funções sem auferirem qualquer remuneração.

18. Outros rendimentos

Em 31 de dezembro de 2022 e 2021 a rubrica de Outros rendimentos e ganhos apresentava a seguinte decomposição:

	2022	2021
Subsídio para investimentos (Nota 10)	6 711	6 711
Outros - não especificados	27 237	3 203
Total	33 948	9 914

Na rubrica de Outros não especificados foi reconhecida a compensação de encargos relacionados com as feiras de artesanato, no montante de 27.222 euros, que não foram registados na Profeiras.

19. Outros gastos

Em 31 de dezembro de 2022 e 2021, a composição desta rubrica resumia-se como segue:

Outros Gastos	2022	2021
Impostos	708	706
Correções relativos a períodos anteriores	145	1375
Outros não especificados	290	631
	1 142	2 712

20. Juros e gastos similares suportados

Em 31 de dezembro de 2022 e 2021, a rubrica de Juros e gastos similares suportados apresentava a seguinte decomposição:

[Handwritten signatures and initials]

	2022	2021
Juros suportados	384	5 817
	<u>384</u>	<u>5 817</u>
<hr/>		
	2022	2021
Juros de financiamento obtidos	864	-
	<u>864</u>	<u>-</u>

Na rubrica de Juros de financiamento obtidos estão registados os juros creditados à sócia referente ao saldo médio mensal de 2022 e juros suportados debitados pela sócia pelos saldos médios mensais de 2021, no montante de 5.512 euros, respetivamente, tendo-se aplicado a taxa de juros anual de 7%.

Em 2022 a empresa suportou juros de financiamento obtidos o valor de 384 euros, em 2021 o valor suportado foi de 305 euros.

21. Acontecimentos após a data do balanço

As demonstrações financeiras para o exercício findo em 31 de dezembro de 2022 foram aprovadas pela Gerência a 16 de fevereiro de 2023.

Após a data do Balanço não houve conhecimento de eventos ocorridos que afetem o valor dos ativos e passivos das demonstrações financeiras do período.

A contabilista certificada



Ana Sofia Miranda
(CC 84957)

A gerência











Rua Ernesto do Canto, 13-15
9504-531 Ponta Delgada
NIPC: 512 081 565
Capital Social: 50 000 Euros
Telef: 296 305 000 Fax: 296 305 040/50
Reg. Com. Cons. Ponta Delgada, reg. n.º 2842

DECLARAÇÃO DO ÓRGÃO DE GESTÃO

Ponta Delgada 9 de março de 2023

UHY – OLIVEIRA, BRANCO & ASSOCIADOS, SROC, LDA.

Avenida Infante D. Henrique nº 3, 2º
9500 – 762 Ponta Delgada

Exmos. Senhores,

A presente declaração é emitida, a vosso pedido, no âmbito da Revisão Legal de Contas que efetuaram às demonstrações financeiras do **PROFEIRAS – Feiras e Exposições, Sociedade Unipessoal, Lda.** (a Entidade), relativas ao ano findo em **31 de dezembro de 2022**, com a finalidade de expressarem uma opinião, incluída no vosso Relatório de Auditoria, sobre se as demonstrações financeiras estão apresentadas de forma verdadeira e apropriada, em todos os aspetos materiais, de acordo com as Normas Contabilísticas e de Relato Financeiro para Entidades do Sector Não Lucrativo adotadas em Portugal através do Sistema de Normalização Contabilística.

Reconhecemos que é nossa responsabilidade a preparação de demonstrações financeiras que apresentam de forma verdadeira e apropriada a posição financeira, o desempenho financeiro e os fluxos de caixa da Entidade, bem como a adoção de políticas e critérios contabilísticos adequados e a manutenção de um sistema de controlo interno apropriado, que permita prevenir e detetar eventuais erros ou fraudes.

Confirmamos, tanto quanto é nosso dever conhecer e nossa convicção que:

1. DEMONSTRAÇÕES FINANCEIRAS E REGISTOS CONTABILÍSTICOS

1.1 Cumprimos as nossas responsabilidades relativas à preparação das demonstrações financeiras de acordo com o normativo contabilístico aplicável. Em particular, as demonstrações financeiras estão apresentadas de forma verdadeira e apropriada de acordo com essas normas.

- 1.2 Os pressupostos significativos por nós usados ao fazer estimativas contabilísticas, incluindo as mensuradas pelo justo valor, são razoáveis.
- 1.3 Todos os atos, operações e condicionalismos respeitantes ao capital social estão adequadamente registados e divulgados nas demonstrações financeiras e foram devidamente registados na Conservatória do Registo Comercial respetiva.
- 1.4 Não existem:
- Violações de leis, contratos ou quaisquer outras normas ou regulamentos, incluindo as relacionadas com a livre concorrência, meio ambiente, higiene e segurança no trabalho e proteção dos consumidores, aplicáveis à Entidade ou ao setor, cujos efeitos devessem ter sido registados nas demonstrações financeiras ou divulgados no Anexo às mesmas;
 - Outros passivos materiais ou ganhos ou perdas contingentes que necessitassem de ser reconhecidos nas demonstrações financeiras ou dados a conhecer no respetivo Anexo;
 - Contratos de opções e de futuros e outros instrumentos financeiros derivados;
 - Acordos para a recompra de ativos previamente vendidos pela Entidade;
- 1.5 A Entidade é plena titular de todos os seus ativos, livres de quaisquer ónus ou encargos, incluindo hipotecas e penhores, não tendo assumido compromissos perante terceiros, para além dos descritos no para além dos descritos no Anexo às demonstrações financeiras.
- 1.6 Demos-vos conhecimento da identidade das partes relacionadas da Entidade e de todos os relacionamentos e transações com partes relacionadas de que tivemos conhecimento. Os relacionamentos e as transações com partes relacionadas foram apropriadamente contabilizados e divulgados de acordo com os requisitos do normativo contabilístico aplicável.
- 1.7 Todos os acontecimentos subsequentes à data das demonstrações financeiras e relativamente aos quais o normativo contabilístico aplicável exige ajustamento ou divulgação foram ajustados ou divulgados.
- 1.8 Os efeitos de distorções não corrigidas são imateriais, individualmente ou em agregado, para as demonstrações financeiras como um todo. Confirmamos que não temos conhecimento da necessidade de outros ajustamentos
- 1.9 Tomámos conhecimento do vosso Relatório de Auditoria sem reservas.



2. INFORMAÇÃO DISPONIBILIZADA

2.1 Disponibilizámos-vos:

- Acesso a toda a informação para a preparação e apresentação das demonstrações financeiras, como registos, documentação e outras matérias;
- A informação adicional que nos pediram para efeito da auditoria;
- Acesso sem restrições às pessoas da Entidade junto das quais consideraram necessário obter prova de auditoria; e
- Outra informação que entendemos ser relevante para a realização da Vossa Auditoria.

2.2 Todas as transações foram registadas nos registos contabilísticos e estão refletidas nas demonstrações financeiras.

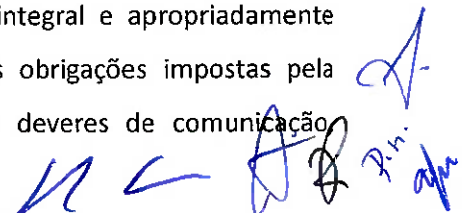
2.3 Demos-vos conhecimento dos resultados da nossa avaliação do risco de as demonstrações financeiras poderem estar materialmente distorcidas em consequência de fraude.

2.4 Não temos conhecimento de situações relacionadas com fraudes ou outras situações de irregularidade que possam ter efeito relevante nas demonstrações financeiras envolvendo os administradores/gerentes, diretores ou empregados.


2.5 Demos-vos conhecimento de todos os casos conhecidos de incumprimento ou de suspeita de incumprimento de leis e regulamentos cujos efeitos devam ser considerados na preparação de demonstrações financeiras.

2.6 Demos-vos conhecimento de todos os litígios e reclamações conhecidas reais ou potenciais cujos efeitos devam ser considerados na preparação das demonstrações financeiras, tendo os mesmos sido contabilizados e divulgados de acordo com o normativo contabilístico aplicável. Não temos conhecimento de quaisquer litígios ou ações em que a Entidade esteja envolvida para além das situações de que vos demos conhecimento.

2.7 Foram cumpridas as obrigações fiscais e parafiscais. As responsabilidades respeitantes a impostos e contribuições, vencidas ou não, diferidas ou contingentes (verbas de impostos e contribuições, multas e coimas e juros contados até à data do balanço) estão integral e apropriadamente escrituradas ou divulgadas. Foram igualmente cumpridas todas as obrigações impostas pela legislação relativa ao planeamento fiscal abusivo, que estabelece deveres de comunicação informação e esclarecimento às autoridades fiscais.



- 2.8 Confirmamos-vos que, para efeitos da prevenção e investigação de eventuais operações suscetíveis de ser qualificadas como de branqueamento de capitais ou de financiamento de terrorismo, a Entidade dispõe de um sistema de controlo interno adequado e os nossos responsáveis e demais colaboradores encontram-se devidamente preparados para dar cumprimento às normas emitidas sobre esta matéria, designadamente as que decorrem da Lei n.º 83/2017, de 18 de agosto. Não temos conhecimento de qualquer situação que configure eventuais operações suscetíveis de ser qualificadas como de branqueamento de capitais ou de financiamento do terrorismo nos termos da Lei em vigor sobre a matéria e confirmamos ainda que, até à presente data, não ocorreram quaisquer situações desta natureza que requeressem ser reportadas às autoridades competentes.
- 2.9 Colocámos à vossa disposição os livros de atas das reuniões dos órgãos sociais da Entidade e os resumos de todas as deliberações tomadas por esses órgãos em reuniões recentes e relativamente às quais ainda não foram preparadas as respetivas atas. Confirmamos que a última reunião realizada pela Gerência foi realizada no dia 16 de fevereiro de 2023 e a ata tem o número 35.
- 2.10 Não temos conhecimento da existência de situações resultantes de inspeções, litígios ou outras situações contenciosas relativamente à área fiscal e para-fiscal, nem de eventuais correções das declarações da Entidade, resultantes da possibilidade das autoridades efetuarem a sua revisão, que possam ter um impacto significativo nas demonstrações financeiras.
- 2.11 Os prejuízos resultantes de eventuais sinistros que possam ocorrer, incluindo os que possam afetar a continuidade das operações, estão cobertos por seguros contratados por capitais suficientes.
- 2.12 Não temos projetos ou intenções:
- que possam afetar de uma forma significativa a classificação ou o valor por que se encontram refletidos os ativos e passivos constantes das demonstrações financeiras;
 - que possam pôr em causa a continuidade das operações da Entidade; e
 - de abandonar ou reduzir atividades, ou quaisquer outros planos ou intenções dos quais possam resultar excessos, obsolescência ou perda de valor de inventários, nem perdas de valor de ativos.
- 2.13 Confirmamos que não existem acordos verbais que possam ter efeito material nas quantias reportadas nas demonstrações financeiras.





PROFEIRAS

FEIRAS E EXPOSIÇÕES, Soc. Unip., Lda.

Rua Ernesto do Canto, 13-15
9504-531 Ponta Delgada
NIPC: 512 081 565
Capital Social: 50 000 Euros
Telef: 296 305 000 Fax: 296 305 040/50
Reg. Com. Cons. Ponta Delgada, reg. n.º 2842

2.14 Não existem compromissos assumidos com transações futuras que possam originar responsabilidades para a Entidade.

2.15 Confirmamos-vos que a Entidade tem vindo a acompanhar a evolução de saldos devedores com antiguidade relativa não sujeitos a perdas por imparidade, cuja não recuperabilidade poderá ter um impacto significativo nas demonstrações financeiras. Embora seja um montante materialmente significativo, que estimamos em cerca de 55.000 euros, estamos convictos que esses saldos serão integralmente recuperados e, por isso, consideramos como adequado a não constituição de imparidades específicas para esses saldos.

Sem outro assunto, subscrevemo-nos,

A Direção



RELATÓRIO DE AUDITORIA

RELATO SOBRE A AUDITORIA DAS DEMONSTRAÇÕES FINANCEIRAS

Opinião

Auditámos as demonstrações financeiras anexas de **PROFEIRAS – Feiras e Exposições, Sociedade Unipessoal, Lda.** (a Entidade), que compreendem o balanço em 31 de dezembro de 2022 (que evidencia um total de 513.429 euros e um total de capital próprio de 441.523 euros, incluindo um resultado líquido de 1.822 euros), as demonstrações dos resultados por naturezas, das alterações no capital próprio e dos fluxos de caixa relativas ao período findo naquela data, e as notas anexas às demonstrações financeiras que incluem um resumo das políticas contabilísticas significativas.

Em nossa opinião, as demonstrações financeiras anexas apresentam de forma verdadeira e apropriada, em todos os aspetos materiais, a posição financeira de **PROFEIRAS – Feiras e Exposições, Sociedade Unipessoal, Lda.** em 31 de dezembro de 2022 e o seu desempenho financeiro e fluxos de caixa relativos ao período findo naquela data de acordo com as Normas de Contabilidade e Relato Financeiro adotadas em Portugal através do Sistema de Normalização Contabilística.

Bases para a opinião

A nossa auditoria foi efetuada de acordo com as Normas Internacionais de Auditoria (ISA) e demais normas e orientações técnicas e éticas da Ordem dos Revisores Oficiais de Contas. As nossas responsabilidades nos termos dessas normas estão descritas na secção “Responsabilidades do auditor pela auditoria das demonstrações financeiras” abaixo. Somos independentes da Entidade nos termos da lei e cumprimos os demais requisitos éticos nos termos do código de ética da Ordem dos Revisores Oficiais de Contas.

Estamos convictos que a prova de auditoria que obtivemos é suficiente e apropriada para proporcionar uma base para a nossa opinião.

Responsabilidades do órgão de gestão pelas demonstrações financeiras

O órgão de gestão é responsável pela:

- preparação de demonstrações financeiras que apresentem de forma verdadeira e apropriada a posição financeira, o desempenho financeiro e os fluxos de caixa da Entidade de acordo com as Normas de Contabilidade e Relato Financeiro adotadas em Portugal através do Sistema de Normalização Contabilística.
- elaboração do relatório de gestão nos termos legais e regulamentares aplicáveis;

- criação e manutenção de um sistema de controlo interno apropriado para permitir a preparação de demonstrações financeiras isentas de distorção material devida a fraude ou erro;
- adoção de políticas e critérios contabilísticos adequados nas circunstâncias; e
- avaliação da capacidade da Entidade de se manter em continuidade, divulgando, quando aplicável, as matérias que possam suscitar dúvidas significativas sobre a continuidade das atividades.

Responsabilidades do auditor pela auditoria das demonstrações financeiras

A nossa responsabilidade consiste em obter segurança razoável sobre se as demonstrações financeiras como um todo estão isentas de distorções materiais devido a fraude ou erro, e emitir um relatório onde conste a nossa opinião. Segurança razoável é um nível elevado de segurança mas não é uma garantia de que uma auditoria executada de acordo com as ISA detetará sempre uma distorção material quando exista. As distorções podem ter origem em fraude ou erro e são consideradas materiais se, isoladas ou conjuntamente, se possa razoavelmente esperar que influenciem decisões económicas dos utilizadores tomadas com base nessas demonstrações financeiras.

Como parte de uma auditoria de acordo com as ISA, fazemos julgamentos profissionais e mantemos ceticismo profissional durante a auditoria e também:

- identificamos e avaliamos os riscos de distorção material das demonstrações financeiras, devido a fraude ou a erro, concebemos e executamos procedimentos de auditoria que respondam a esses riscos, e obtemos prova de auditoria que seja suficiente e apropriada para proporcionar uma base para a nossa opinião. O risco de não detetar uma distorção material devido a fraude é maior do que o risco de não detetar uma distorção material devido a erro, dado que a fraude pode envolver conluio, falsificação, omissões intencionais, falsas declarações ou sobreposição ao controlo interno;
- obtemos uma compreensão do controlo interno relevante para a auditoria com o objetivo de conceber procedimentos de auditoria que sejam apropriados nas circunstâncias, mas não para expressar uma opinião sobre a eficácia do controlo interno da Entidade;
- avaliamos a adequação das políticas contabilísticas usadas e a razoabilidade das estimativas contabilísticas e respetivas divulgações feitas pelo órgão de gestão;
- concluímos sobre a apropriação do uso, pelo órgão de gestão, do pressuposto da continuidade e, com base na prova de auditoria obtida, se existe qualquer incerteza material relacionada com acontecimentos ou condições que possam suscitar dúvidas significativas sobre a



capacidade da Entidade para dar continuidade às suas atividades. Se concluirmos que existe uma incerteza material, devemos chamar a atenção no nosso relatório para as divulgações relacionadas incluídas nas demonstrações financeiras ou, caso essas divulgações não sejam adequadas, modificar a nossa opinião. As nossas conclusões são baseadas na prova de auditoria obtida até à data do nosso relatório. Porém, acontecimentos ou condições futuras podem levar a que a Entidade descontinue as suas atividades;

- avaliamos a apresentação, estrutura e conteúdo global das demonstrações financeiras, incluindo as divulgações, e se essas demonstrações financeiras representam as transações e acontecimentos subjacentes de forma a atingir uma apresentação apropriada;
- comunicamos com os encarregados da governação, entre outros assuntos, o âmbito e o calendário planeado da auditoria, e as conclusões significativas da auditoria incluindo qualquer deficiência significativa de controlo interno identificado durante a auditoria.

A nossa responsabilidade inclui ainda a verificação da concordância da informação constante do relatório de gestão com as demonstrações financeiras.

RELATO SOBRE OUTROS REQUISITOS LEGAIS E REGULAMENTARES

Sobre o relatório de gestão

Dando cumprimento aos requisitos legais em vigor, somos de parecer que o relatório de gestão foi preparado de acordo com os requisitos legais e regulamentares aplicáveis em vigor, a informação nele constante é coerente com as demonstrações financeiras auditadas e demonstrações orçamentais e, tendo em conta o conhecimento e a apreciação sobre a Entidade, não identificámos incorreções materiais.

Ponte Delgada, 9 de março de 2023

UHY – OLIVEIRA, BRANCO & ASSOCIADOS, SROC, LDA.

(n.º 164 e registada na CMVM com o n.º 20161471)

Representada por:

Manuel Luís Fernandes Branco

(n.º 652 e registado na CMVM com o n.º 20160296)

