



16 de maio de 2016

## ATIVIDADE TURÍSTICA

janeiro a março 2016

Na Região Autónoma dos Açores, no mês de março, os estabelecimentos hoteleiros registaram 95,1 mil dormidas, representando um acréscimo homólogo de 55,6%.

Os proveitos totais atingiram 3,5 milhões de euros e os proveitos de aposento 2,5 milhões de euros, correspondendo a variações homólogas, respetivamente, de 62,9% e 64,7%.

QUADRO 1. RESULTADOS GLOBAIS DA ATIVIDADE TURÍSTICA

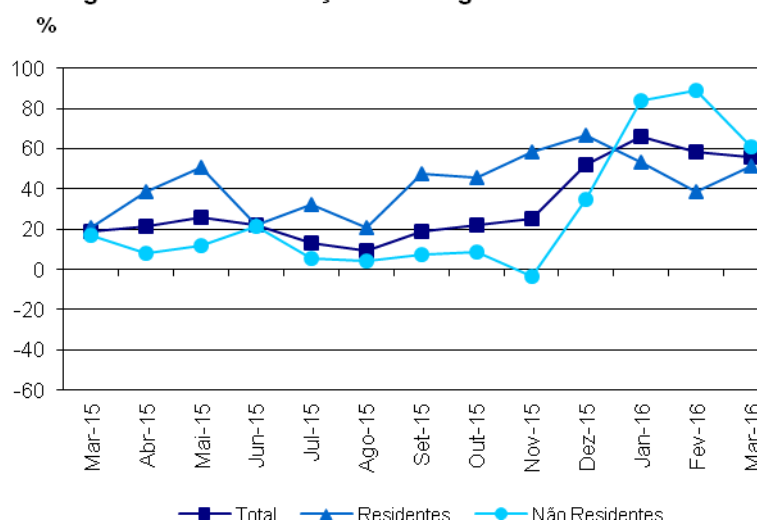
ESTABELECIMENTOS HOTELEIROS	Valor mensal		Valor acumulado	
	Mar-16	Tvh (%)	Jan a Mar 16	Tvh (%)
Dormidas (unidades)	95 117	55,6	216 412	59,2
Residentes em Portugal	52 729	51,6	117 412	48,1
Residentes no Estrangeiro	42 388	60,9	99 000	74,7
Hóspedes (unidades)	31 633	46,2	74 814	43,8
Estada média (nº noites)	3,01	6,7	2,89	10,7
Taxa líquida de ocupação-cama (%)	35,9	12,0 p. p.	28,4	9,8 p. p.
Taxa líquida de ocupação-quarto (%)	41,4	11,4 p. p.	34,6	11,0 p. p.
Proveitos Totais (€)	3 494 920	62,9	8 033 930	60,8
Proveitos Aposento (€)	2 460 728	64,7	5 641 616	62,7
RevPAR (€)	19,6	60,7	15,7	57,7

### Dormidas

De **janeiro a março** de 2016, nos estabelecimentos hoteleiros da Região Autónoma dos Açores (hotéis, hotéis-apartamentos, apartamentos turísticos e pousadas) registaram-se 216,4 mil dormidas, valor superior em 59,2% ao registado em igual período de 2015.

De janeiro a março, os residentes em Portugal atingiram cerca de 117,4 mil dormidas, correspondendo a um acréscimo homólogo de 48,1%; os residentes no estrangeiro atingiram 99,0 mil dormidas, registando um aumento em termos homólogos de 74,7%.

Neste período registaram-se 74,8 mil hóspedes, apresentando uma taxa de variação positiva de 43,8% relativamente ao mesmo período de 2015. No país, apresentaram uma variação de 14,9%.

**Figura 1. Taxa de variação homóloga mensal das dormidas**

As dormidas dos residentes em Portugal aumentaram 51,6% no mês de março relativamente ao mês homólogo e aumentaram 48,1% de janeiro a março, comparativamente a igual período de 2015. As dormidas dos residentes no estrangeiro registaram um aumento de 60,9% no mês de março e um aumento de 74,7% em termos acumulados. No país, em março, as dormidas registaram um aumento em termos homólogos de 20,3%, e de janeiro a março apresentaram uma variação positiva de 16,0%.

De janeiro a março, os residentes em Portugal atingiram cerca de 117,4 mil dormidas (54,3% do total) e os residentes no estrangeiro 99,0 mil (45,7% do total). O mercado alemão com cerca de 25,2 milhares concentrou 11,7% do total das dormidas, representou por outro lado, 25,5% das dormidas dos não residentes em Portugal e registou uma variação homóloga acumulada de 9,1%. De janeiro a março, o mercado norte-americano (EUA e Canadá) com cerca de 28,1 milhares de dormidas representou 13,0% das dormidas totais e 28,4% das dormidas dos não residentes, apresentando uma variação homóloga acumulada de 76,3%.

**QUADRO 2. DORMIDAS DOS PRINCIPAIS MERCADOS EMISSORES**

Mercados emissores	Dormidas		Peso	Tvh (%)
	Jan a Mar 15	Jan a Mar 16	%	
Portugal	79 303	117 412	54,3	48,1
Estrangeiro	56 670	99 000	45,7	74,7
Alemanha	23 117	25 215	11,7	9,1
EUA	9 701	20 253	9,4	108,8
Espanha	3 724	18 943	8,8	408,7
Canadá	6 254	7 880	3,6	26,0
Reino Unido	2 013	5 535	2,6	175,0

QUADRO 3. DORMIDAS POR ILHA

ILHAS	Dormidas		Tvh (%)	Dormidas		Tvh (%)
	Mar-15	Mar-16		Jan a Mar 15	Jan a Mar 16	
Açores	61 136	95 117	55,6	135 973	216 412	59,2
Santa Maria	1 385	1 435	3,6	3 781	4 329	14,5
São Miguel	40 295	67 894	68,5	90 992	145 457	59,9
Terceira	8 270	17 070	106,4	19 183	46 406	141,9
Graciosa	1 281	1 079	-15,8	2 525	2 826	11,9
São Jorge	1 112	800	-28,1	2 627	2 480	-5,6
Pico	1 994	1 679	-15,8	4 662	4 249	-8,9
Faial	5 527	4 656	-15,8	10 216	9 251	-9,4
Flores	1 093	261	-76,1	1 548	1 025	-33,8
Corvo	179	243	35,8	439	389	-11,4

Em termos de variações homólogas acumuladas, de janeiro a março, as ilhas que apresentaram variações homólogas positivas foram as da Terceira, de São Miguel, de Santa Maria e da Graciosa, respetivamente com, 141,9%, 59,9%, 14,5% e 11,9%. As ilhas que apresentaram uma variação homóloga acumulada negativa foram as das Flores, do Corvo, do Faial, do Pico e de São Jorge, respetivamente com, 33,8%, 11,4%, 9,4%, 8,9% e 5,6%.

A ilha de S. Miguel com 145,5 mil dormidas concentrou 67,2% do total das dormidas, seguindo-se a Terceira com 46,4 mil dormidas (21,4%) e o Faial com 9,3 mil dormidas (4,3%).

QUADRO 4. TAXA LÍQUIDA DE OCUPAÇÃO-CAMA E ESTADA MÉDIA

ILHAS	Taxa de Ocupação			Estada Média		
	%		V. hom. (p.p.)	(Nº de noites)		Tvh (%)
	Mar-15	Mar-16		Mar-15	Mar-16	
Açores	23,9	35,9	12,0	2,82	3,01	6,7
Santa Maria	15,6	16,2	0,6	2,23	2,05	-8,1
São Miguel	30,0	47,4	17,4	3,13	3,29	5,1
Terceira	15,6	31,8	16,2	2,19	2,60	18,7
Graciosa	23,0	19,3	-3,7	3,12	3,20	2,6
São Jorge	11,6	8,1	-3,5	1,95	2,02	3,6
Pico	14,0	11,1	-2,9	2,12	2,35	10,8
Faial	22,6	19,0	-3,6	2,72	2,29	-15,8
Flores	20,4	6,8	-13,6	2,88	1,59	-44,8
Corvo	32,1	43,5	11,4	3,65	2,64	-27,7

Em março, a taxa de ocupação-cama atingiu 35,9%, valor superior em 12,0 p.p. em relação ao mês homólogo do ano anterior. A taxa de ocupação-cama no país atingiu 41,1%.

A taxa de ocupação-quarto no mês de março atingiu 41,4%.

A estada média foi de 3,01 noites, tendo registado um aumento de 6,7% em relação a março de 2015. No país a estada média foi de 2,70 noites.

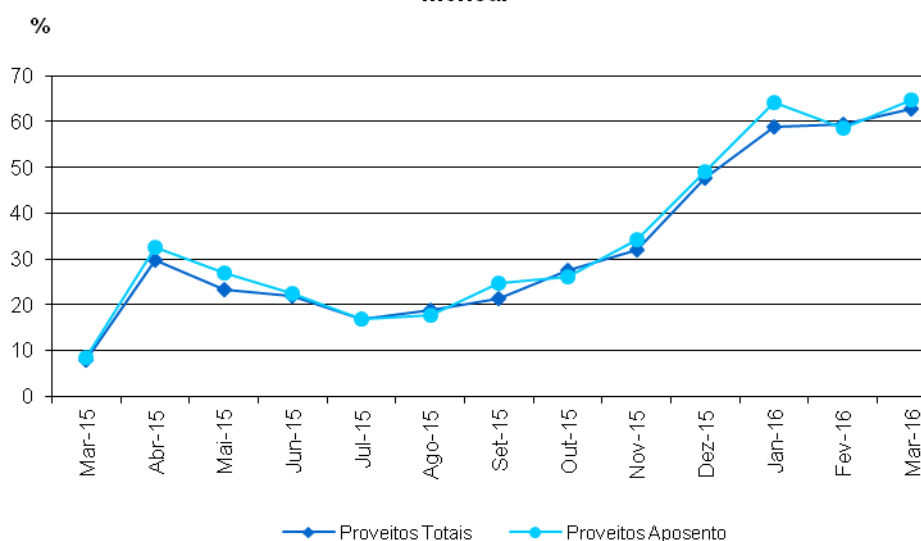
### Proveitos e RevPAR

Os proveitos totais nos estabelecimentos hoteleiros, de janeiro a março de 2016, atingiram 8,0 milhões de euros, tendo os proveitos de aposento atingido, no mesmo período, 5,6 milhões de euros. Estes valores correspondem a variações homólogas positivas de 60,8% e de 62,7%, respetivamente; para o total do país em igual período, os proveitos totais e os de aposento apresentaram variações homólogas positivas de 19,7% e de 21,5%, respetivamente.

Em março, os proveitos totais e os proveitos de aposento apresentaram variações homólogas positivas, respetivamente de, 62,9% e 64,7%. Para o total do país, estas variações são, respetivamente, de 22,5% e de 25,6%.

As ilhas de São Miguel, Terceira e Faial foram as que maior peso tiveram nos proveitos totais, respetivamente com 69,5%, 17,1% e 5,2%.

**Figura 2. Proveitos totais e de aposento - taxa de variação homóloga mensal**



QUADRO 5. PROVEITOS POR ILHA

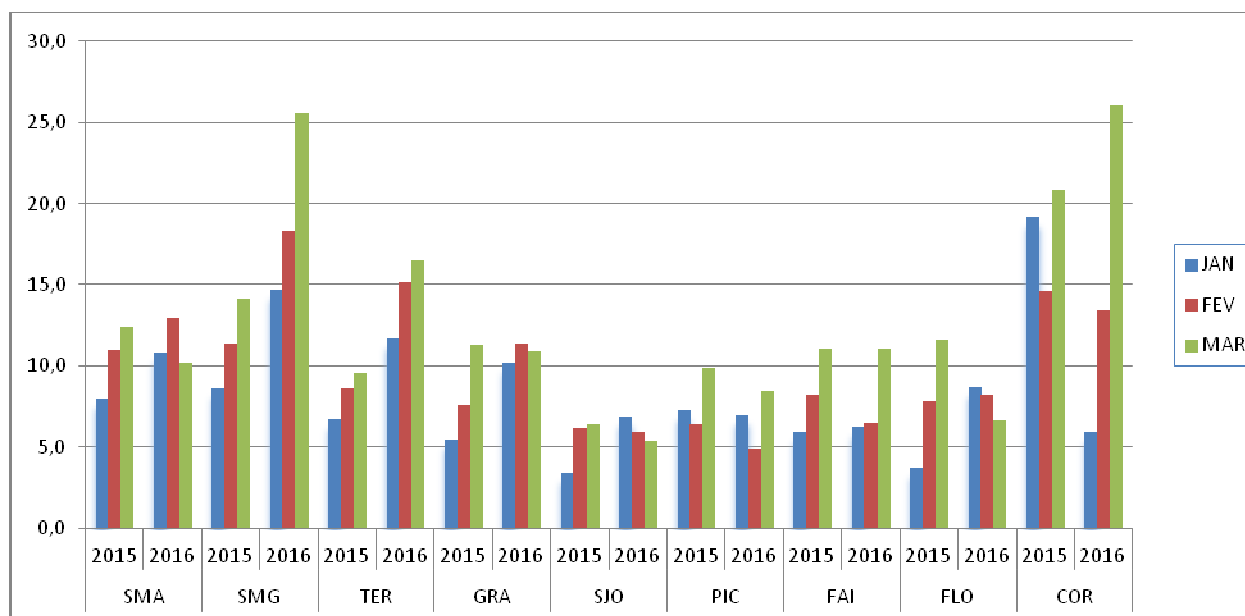
Unidade: euros

ILHAS	Proveitos Totais		Proveitos Aposento	
	Jan a Mar 16	Tvh (%)	Jan a Mar 16	Tvh (%)
Açores	8 033 930	60,8	5 641 616	62,7
Santa Maria	142 793	10,4	132 007	8,9
São Miguel	5 580 014	72,1	3 831 475	79,4
Terceira	1 376 126	84,4	1 048 655	80,6
Graciosa	98 237	1,5	83 684	34,2
São Jorge	98 067	6,1	73 414	17,0
Pico	220 796	14,1	134 287	-6,6
Faial	419 905	5,7	275 896	-4,1
Flores	85 582	2,1	49 788	-13,8
Corvo	12 410	-16,4	12 410	-16,4

Em março, o rendimento médio por quarto (Revenue Per Available Room) foi de 19,6 euros, apresentando uma variação homóloga positiva de 60,7%. De janeiro a março, o RevPAR foi de 15,7 euros, apresentando uma variação homóloga positiva de 57,7%.

No país, o RevPAR de março e em termos acumulados foram respetivamente de 29,6 euros e de 24,1 euros.

Figura3. Rendimento médio por quarto disponível



### Notas Explicativas

**Hóspede:** indivíduo que efetua pelo menos uma dormida num estabelecimento de alojamento turístico.

**Dormida:** permanência de um indivíduo num estabelecimento que fornece alojamento, por um período compreendido entre as 12 horas de um dia e as 12 horas do dia seguinte.

**Estada média:** relação entre o número de dormidas e o número de hóspedes que deram origem a essas dormidas, no período de referência.

**Taxa líquida de ocupação-cama:** corresponde à relação entre o número de dormidas e o número de camas disponíveis, no período de referência, considerando como duas as camas de casal.

**Taxa líquida de ocupação-quarto:** corresponde à relação entre o número de quartos ocupados e o número de quartos disponíveis, no período de referência.

**Proveitos totais:** valores resultantes da atividade dos meios de alojamento turístico – aposento, restauração e outros decorrentes da própria atividade (cedência de espaços, lavanderia, tabacaria, comunicações, entre outros).

**Proveitos aposento:** valores resultantes das dormidas de todos os hóspedes nos meios de alojamento turístico.

**RevPAR (Revenue Per Available Room):** Rendimento por quarto disponível, medido através da relação entre os proveitos de aposento e o número de quartos disponíveis, no período de referência.

**Variações homólogas mensais:** comparação entre o nível de cada variável no mês de referência e o mesmo mês do ano anterior.

### Siglas

**Tvh:** Taxa de variação homóloga

**V. Hom. (p.p.):** Variação homóloga em diferença (pontos percentuais)

**RevPAR:** Rendimento por quarto disponível

DATA DO PRÓXIMO DESTAQUE MENSAL: 15 DE JUNHO DE 2016