

26 de abril de 2016

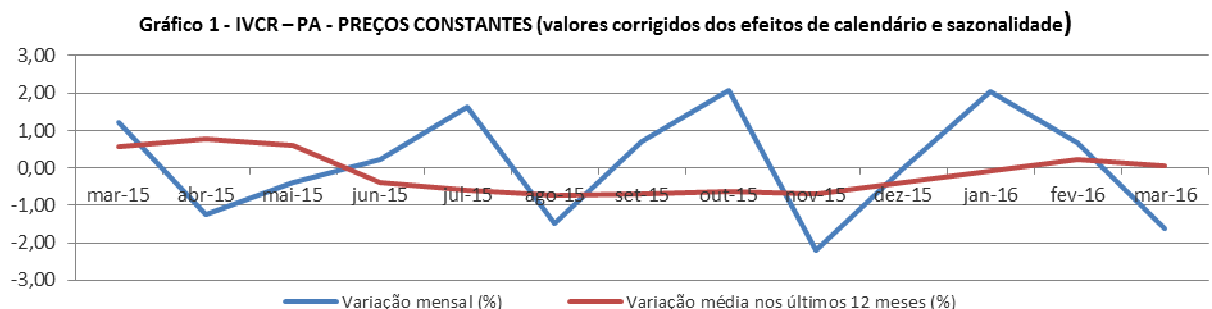
ÍNDICE DE VENDAS NO COMÉRCIO A RETALHO – PRODUTOS ALIMENTARES

MARÇO DE 2016

O índice de vendas do comércio a retalho – produtos alimentares regista em março, a preços constantes (*corrigidos dos efeitos calendário e sazonalidade*), um decréscimo de 1,61% relativamente ao mês anterior. Relativamente à variação média nos últimos 12 meses, terminados igualmente em março, verifica-se um acréscimo de 0,06% (quadro e gráfico 1).

Quadro 1 - Índice de Vendas do Comércio a Retalho – Produtos Alimentares - PREÇOS CONSTANTES (valores corrigidos dos efeitos de calendário e sazonalidade)

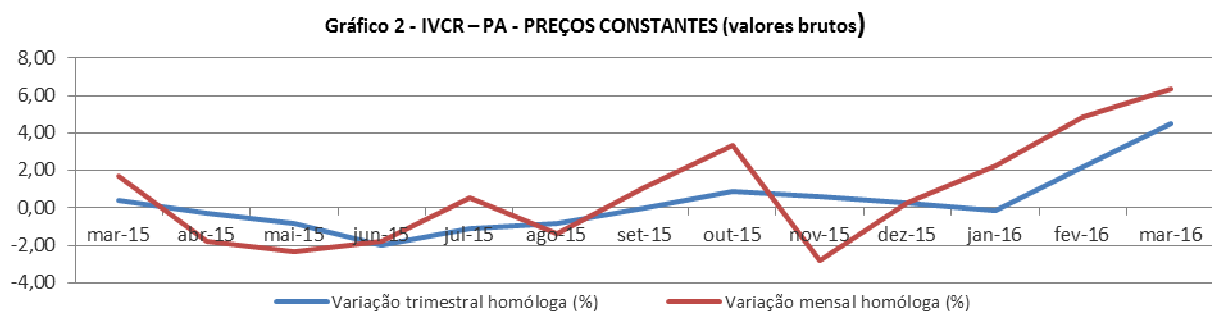
	mar-15	abr-15	mai-15	jun-15	jul-15	ago-15	set-15	out-15	nov-15	dez-15	jan-16	fev-16	mar-16
Variação mensal (%)	1,20	-1,25	-0,38	0,23	1,61	-1,49	0,72	2,07	-2,19	-0,01	2,05	0,67	-1,61
Variação média nos últimos 12 meses (%)	0,58	0,77	0,61	-0,40	-0,61	-0,73	-0,70	-0,63	-0,71	-0,39	-0,07	0,24	0,06
Índices mensais	85,856	84,784	84,460	84,654	86,021	84,743	85,350	87,115	85,209	85,202	86,949	87,528	86,115



Relativamente à variação trimestral homóloga, terminado em março, observa-se, a preços constantes (*valores brutos*), um acréscimo de 4,52% (quadro e gráfico 2).

Quadro 2 - Índice de Vendas do Comércio a Retalho – Produtos Alimentares - PREÇOS CONSTANTES (valores brutos)

	mar-15	abr-15	mai-15	jun-15	jul-15	ago-15	set-15	out-15	nov-15	dez-15	jan-16	fev-16	mar-16
Variação trimestral homóloga (%)	0,40	-0,28	-0,86	-1,98	-1,13	-0,86	0,02	0,88	0,58	0,29	-0,12	2,16	4,52
Variação mensal homóloga (%)	1,67	-1,80	-2,31	-1,82	0,54	-1,38	1,07	3,35	-2,82	0,24	2,23	4,83	6,35

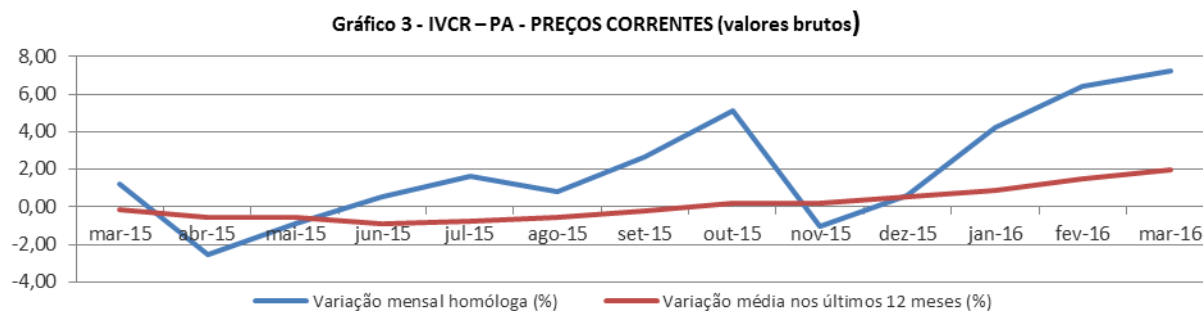


Quanto às variações mensal homóloga e média nos últimos 12 meses, a preços correntes (*valores brutos*), a variação mensal homóloga foi positiva (7,23%), a variação média nos últimos 12 meses foi igualmente positiva (1,94%) (quadro e gráfico 3).

Quadro 3 - Índice de Vendas do Comércio a Retalho – Produtos Alimentares - PREÇOS CORRENTES (valores brutos)

	mar-15	abr-15	mai-15	jun-15	jul-15	ago-15	set-15	out-15	nov-15	dez-15	jan-16	fev-16	mar-16
Variação mensal homóloga (%)	1,24	-2,55	-0,88	0,53	1,65	0,80	2,65	5,09	-1,06	0,63	4,26	6,39	7,23
Variação média nos últimos 12 meses (%)	-0,12	-0,57	-0,56	-0,91	-0,78	-0,53	-0,19	0,19	0,19	0,54	0,91	1,46	1,94

BASE 2011=100



Notas Explicativas

O SREA iniciou a publicação das séries de Índices de Vendas do Comércio a Retalho - Produtos Alimentares (BASE 2011=100) com os resultados referentes a janeiro de 2013.

Os índices de volume de negócios no comércio a retalho (produtos alimentares) têm por objetivo mostrar a evolução do mercado do comércio a retalho naqueles setor. Os índices são obtidos tendo por base o Inquérito Mensal ao Volume de Negócios e Emprego no Comércio a Retalho (IVNE-CR), realizado por via eletrónica, junto de unidades estatísticas selecionadas a partir de empresas sediadas na Região Autónoma dos Açores, nomeadamente detentoras de grandes superfícies comerciais.

O ajustamento dos efeitos de calendário e sazonalidade é efetuado com modelos probabilísticos do tipo "Autoregressive Integrated Moving Average" (ARIMA). O ajustamento pressupõe que se mantenha relativamente estável a influência deste tipo de efeitos sobre as séries brutas. Este quadro (Quadro 1) é acompanhado com quadros com valores das séries brutas e as respetivas taxas de variação o que permite complementar a informação fornecida pelas séries ajustadas. Eventuais alterações verificadas neste quadro, em meses anteriores, dever-se-ão a reajustamentos nas variáveis, ocorridos durante o processo de tratamento do efeito calendário e sazonalidade.

estatistica.azores.gov.pt