



15 de dezembro de 2015

ATIVIDADE TURÍSTICA

janeiro a outubro 2015

Na Região Autónoma dos Açores, no mês de outubro, os estabelecimentos hoteleiros registaram 107,7 mil dormidas, representando um acréscimo homólogo de 21,9%.

Os proveitos totais atingiram 4,3 milhões de euros e os de aposento 3,1 milhões, correspondendo a variações homólogas, respetivamente de, 27,6% e 26,2%.

QUADRO 1. RESULTADOS GLOBAIS DA ATIVIDADE TURÍSTICA

ESTABELECEMENTOS HOTELEIROS	Valor mensal		Valor acumulado	
	Out-15	Tvh (%)	Jan a Out 15	Tvh (%)
Dormidas (unidades)	107 674	21,9	1 157 203	18,2
Residentes em Portugal	46 102	45,7	471 642	32,3
Residentes no Estrangeiro	61 572	8,6	685 561	10,1
Hóspedes (unidades)	34 715	26,1	383 803	21,9
Estada média (nº noites)	3,10	-3,4	3,02	-3,1
Taxa líquida de ocupação-cama (%)	39,2	6,6 p. p.	43,3	5,4 p. p.
Taxa líquida de ocupação-quarto (%)	48,4	8,5 p. p.	50,1	5,6 p. p.
Proveitos Totais (€)	4 336 043	27,6	49 480 215	20,2
Proveitos Aposento (€)	3 081 682	26,2	37 065 856	21,0
RevPAR (€)	23,7	26,1	29,3	18,6

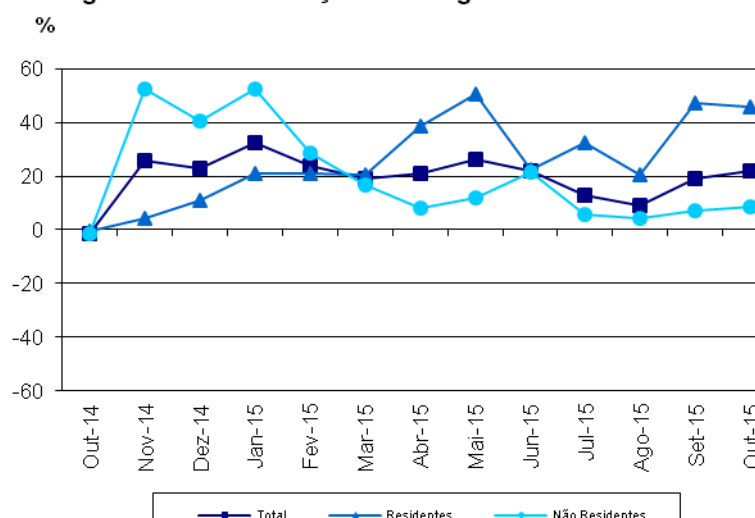
Dormidas

De janeiro a outubro de 2015, nos estabelecimentos hoteleiros da Região Autónoma dos Açores (hotéis, hotéis-apartamentos, apartamentos turísticos e pousadas) registaram-se 1.157,2 mil dormidas, valor superior em 18,2% ao registado em igual período de 2014.

De janeiro a outubro, os residentes em Portugal, atingiram cerca de 471,6 mil dormidas, correspondendo a um acréscimo homólogo de 32,3%; os residentes no estrangeiro atingiram 685,6 mil dormidas, registando um aumento em termos homólogos de 10,1%

Neste período registaram-se 383,8 mil hóspedes, apresentando uma taxa de variação positiva de 21,9% relativamente ao mesmo período de 2014. No país, apresentaram uma variação de 8,7%.

Figura 1. Taxa de variação homóloga mensal das dormidas



As dormidas dos residentes em Portugal aumentaram 45,7% no mês de outubro relativamente ao mês homólogo e aumentaram 32,3% de janeiro a outubro, comparativamente a igual período de 2014. As dormidas dos residentes no estrangeiro registaram um aumento de 8,6% no mês de outubro e um aumento de 10,1% em termos acumulados. No país, em outubro, as dormidas registaram um aumento em termos homólogos de 6,9%, e de janeiro a outubro apresentaram uma variação positiva de 6,4%.

De janeiro a outubro, os residentes em Portugal atingiram cerca de 471,6 mil dormidas (40,8% do total) e os residentes no estrangeiro 685,6 mil (59,2% do total). O mercado alemão concentrou 15,4% do total das dormidas, com cerca de 178,4 milhares; representando por outro lado 26,0% das dormidas dos não residentes em Portugal, tendo registado uma variação homóloga acumulada de 24,5%. De janeiro a outubro, o mercado norte-americano (EUA e Canadá) com cerca de 96,6 milhares de dormidas representou 8,3% das dormidas totais e 14,1% das dormidas dos não residentes, apresentando uma variação homóloga acumulada de 24,3%.

QUADRO 2. DORMIDAS DOS PRINCIPAIS MERCADOS EMISSORES

Mercados emissores	Dormidas		Peso %	Tvh (%)
	Jan a Out 14	Jan a Out 15		
Portugal	356 520	471 642	40,8	32,3
Estrangeiro	622 464	685 561	59,2	10,1
Alemanha	143 291	178 361	15,4	24,5
Holanda	65 587	67 609	5,8	3,1
EUA	51 082	64 169	5,5	25,6
Espanha	72 775	60 416	5,2	-17,0
Reino Unido	30 270	42 864	3,7	41,6
Suécia	39 757	40 749	3,5	2,5
França	30 762	32 422	2,8	5,4
Canadá	26 601	32 391	2,8	21,8
Dinamarca	37 370	31 559	2,7	-15,5

QUADRO 3. DORMIDAS POR ILHA

ILHAS	Dormidas		Tvh (%)	Dormidas		Tvh (%)
	Out-14	Out-15		Jan a Out 14	Jan a Out 15	
Açores	88 358	107 674	21,9	978 984	1157 203	18,2
Santa Maria	1 463	1 582	8,1	21 041	20 585	-2,2
São Miguel	67 611	83 652	23,7	670 784	820 872	22,4
Terceira	8 363	10 640	27,2	132 917	138 859	4,5
Graciosa	716	776	8,4	10 758	10 053	-6,6
São Jorge	1 297	1 206	-7,0	16 783	21 385	27,4
Pico	2 659	3 177	19,5	37 972	44 581	17,4
Faial	4 989	5 626	12,8	74 557	85 610	14,8
Flores	1 063	873	-17,9	12 785	13 763	7,6
Corvo	197	142	-27,9	1 387	1 495	7,8

Em termos de variações homólogas acumuladas, de janeiro a outubro, as ilhas que apresentaram variações homólogas positivas foram as de São Jorge, de São Miguel, do Pico, do Faial, do Corvo, das Flores e da Terceira, respetivamente com, 27,4%, 22,4%, 17,4%, 14,8%, 7,8%, 7,6% e 4,5%. As ilhas que apresentaram uma variação homóloga acumulada negativa foram as da Graciosa e de Santa Maria, respetivamente com, 6,6% e 2,2%.

A ilha de S. Miguel com 820,9 mil dormidas concentrou 70,9% do total das dormidas, seguindo-se a Terceira com 138,9 mil dormidas (12,0%) e o Faial com 85,6 mil dormidas (7,4%).

QUADRO 4. TAXA LÍQUIDA DE OCUPAÇÃO-CAMA E ESTADA MÉDIA

ILHAS	Taxa de Ocupação			Estada Média		
	%		V. hom. (p.p.)	(Nº de noites)		Tvh (%)
	Out-14	Out-15		Out-14	Out-15	
Açores	32,6	39,2	6,6	3,21	3,10	-3,4
Santa Maria	16,4	17,8	1,4	2,58	2,65	2,7
São Miguel	45,1	55,0	9,9	3,72	3,55	-4,6
Terceira	15,8	19,8	4,0	2,09	2,07	-1,0
Graciosa	12,8	13,9	1,1	2,22	2,37	6,8
São Jorge	13,5	12,3	-1,2	2,13	2,03	-4,7
Pico	18,7	22,8	4,1	2,67	2,09	-21,7
Faial	20,4	23,0	2,6	2,08	2,19	5,3
Flores	19,8	16,3	-3,5	2,65	2,40	-9,4
Corvo	35,3	25,4	-9,9	5,18	3,38	-34,7

Em outubro, a taxa de ocupação-cama atingiu 39,2%, valor superior em 6,6 p.p. em relação ao mês homólogo do ano anterior. A taxa de ocupação-cama no país atingiu 47,9%.

A taxa de ocupação-quarto no mês de outubro atingiu 48,4%.

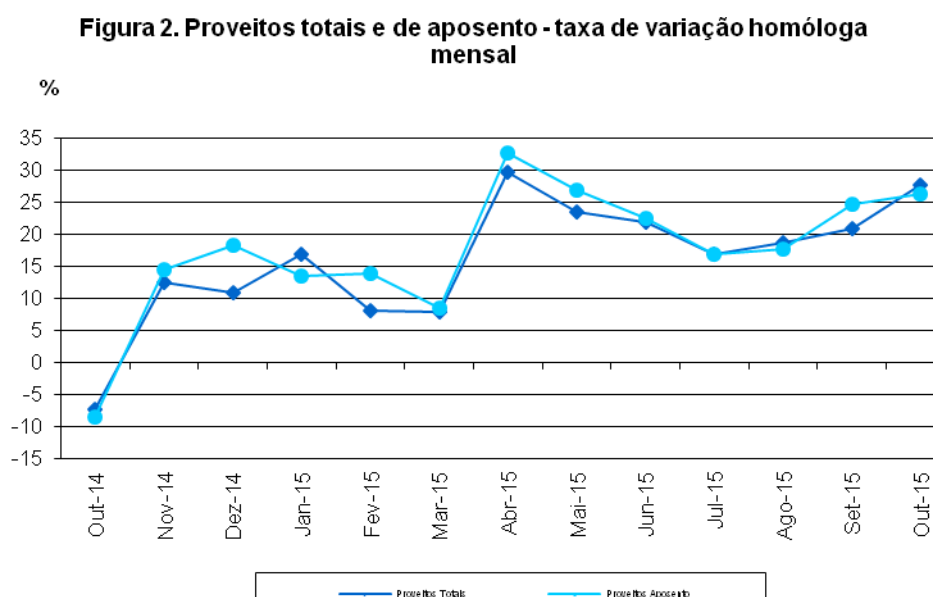
A estada média foi de 3,10 noites, tendo registado uma diminuição de 3,4% em relação a outubro de 2014. No país a estada média foi de 2,75 noites.

Proveitos e RevPAR

Os proveitos totais nos estabelecimentos hoteleiros, de janeiro a outubro de 2015, atingiram 49,5 milhões de euros, tendo os proveitos de aposento atingido, no mesmo período, 37,1 milhões de euros. Estes valores correspondem a variações homólogas positivas de 20,2% e de 21,0%, respetivamente; para o total do país em igual período, os proveitos totais e os de aposento apresentaram variações homólogas positivas de 13,1% e de 14,6%, respetivamente.

Em outubro, os proveitos totais e os proveitos de aposento apresentaram variações homólogas positivas, respetivamente de, 27,6% e 26,2%. Para o total do país, estas variações são, respetivamente, de 14,4% e de 14,9%.

As ilhas de São Miguel, Terceira e Faial foram as que maior peso tiveram nos proveitos totais, respetivamente com 69,1%, 12,5% e 8,4%.



QUADRO 5. PROVEITOS POR ILHA

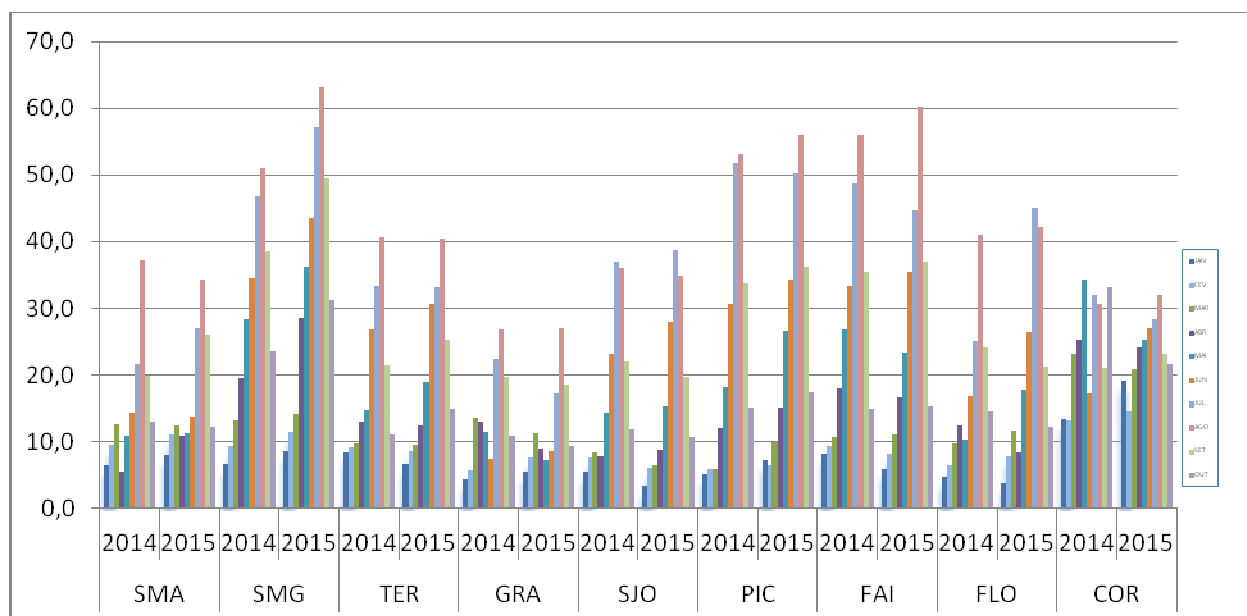
Unidade: euros

ILHAS	Proveitos Totais		Proveitos Aposento	
	Jan a Out 15	Tvh (%)	Jan a Out 15	Tvh (%)
Açores	49 480 215	20,2	37 065 856	21,0
Santa Maria	710 710	-7,2	657 377	-4,5
São Miguel	34 201 386	27,0	25 061 098	29,1
Terceira	6 203 972	6,5	4 994 062	6,6
Graciosa	413 919	-12,7	314 516	-10,5
São Jorge	803 647	28,8	699 963	26,4
Pico	2 186 090	12,6	1 654 573	12,1
Faial	4 169 167	6,7	3 051 389	4,9
Flores	726 453	14,3	568 007	18,2
Corvo	64 871	-3,1	64 871	-3,1

Em outubro, o rendimento médio por quarto (Revenue Per Available Room) foi de 23,7 euros, apresentando uma variação homóloga positiva de 26,1%. De janeiro a outubro, o RevPAR foi de 29,3 euros, apresentando uma variação homóloga positiva de 18,6%.

No país, o RevPAR de outubro e em termos acumulados foram respetivamente de 37,7 euros e de 40,1 euros.

Figura3. Rendimento médio por quarto disponível



Notas Explicativas

Hóspede: indivíduo que efetua pelo menos uma dormida num estabelecimento de alojamento turístico.

Dormida: permanência de um indivíduo num estabelecimento que fornece alojamento, por um período compreendido entre as 12 horas de um dia e as 12 horas do dia seguinte.

Estada média: relação entre o número de dormidas e o número de hóspedes que deram origem a essas dormidas, no período de referência.

Taxa líquida de ocupação-cama: corresponde à relação entre o número de dormidas e o número de camas disponíveis, no período de referência, considerando como duas as camas de casal.

Taxa líquida de ocupação-quarto: corresponde à relação entre o número de quartos ocupados e o número de quartos disponíveis, no período de referência.

Proveitos totais: valores resultantes da atividade dos meios de alojamento turístico – aposento, restauração e outros decorrentes da própria atividade (cedência de espaços, lavanderia, tabacaria, comunicações, entre outros).

Proveitos aposento: valores resultantes das dormidas de todos os hóspedes nos meios de alojamento turístico.

RevPAR (Revenue Per Available Room): Rendimento por quarto disponível, medido através da relação entre os proveitos de aposento e o número de quartos disponíveis, no período de referência.

Variações homólogas mensais: comparação entre o nível de cada variável no mês de referência e o mesmo mês do ano anterior.

Siglas

Tvh: Taxa de variação homóloga

V. Hom. (p.p.): Variação homóloga em diferença (pontos percentuais)

RevPAR: Rendimento por quarto disponível

DATA DO PRÓXIMO DESTAQUE MENSAL: 15 DE JANEIRO DE 2016