



15 de outubro de 2015

ATIVIDADE TURÍSTICA

janeiro a agosto 2015

Na Região Autónoma dos Açores, no mês de agosto, os estabelecimentos hoteleiros registaram 199,3 mil dormidas, representando um acréscimo homólogo de 7,7%.

Os proveitos totais atingiram 9,2 milhões de euros e os de aposento 7,2 milhões, correspondendo a variações homólogas, respetivamente de, 14,6% e 13,9%.

QUADRO 1. RESULTADOS GLOBAIS DA ATIVIDADE TURÍSTICA

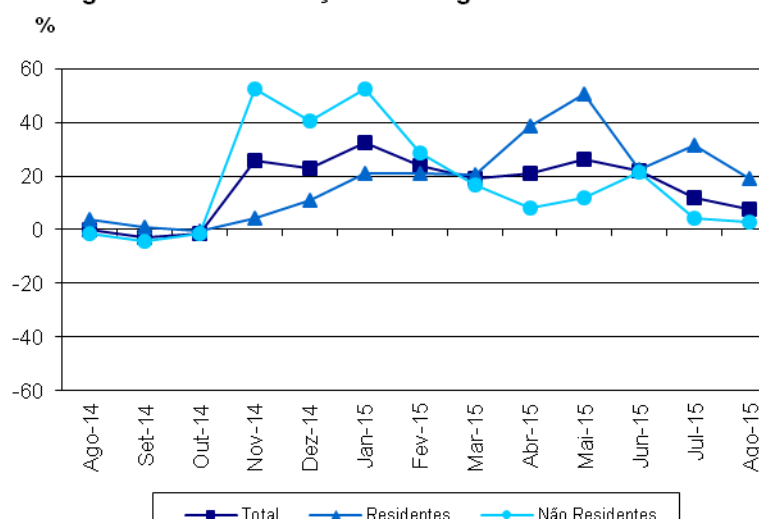
ESTABELECEMENTOS HOTELEIROS	Valor mensal		Valor acumulado	
	Ago-15	Tvh (%)	Jan a Ago 15	Tvh (%)
Dormidas (unidades)	199 329	7,7	890 018	17,0
Residentes em Portugal	67 091	19,0	366 699	28,3
Residentes no Estrangeiro	132 238	2,8	523 319	10,2
Hóspedes (unidades)	62 297	11,1	298 264	20,7
Estada média (nº noites)	3,20	-3,0	2,98	-3,0
Taxa líquida de ocupação-cama (%)	70,5	3,3 p. p.	42,1	4,9 p. p.
Taxa líquida de ocupação-quarto (%)	75,2	3,2 p. p.	48,6	5,2 p. p.
Proveitos Totais (€)	9 246 366	14,6	37 761 032	17,5
Proveitos Aposento (€)	7 192 635	13,9	28 350 034	18,2
RevPAR (€)	54,1	12,9	28,3	15,9

Dormidas

De janeiro a agosto de 2015, nos estabelecimentos hoteleiros da Região Autónoma dos Açores (hotéis, hotéis-apartamentos, apartamentos turísticos, pousadas e pensões) registaram-se 890,0 mil dormidas, valor superior em 17,0% ao registado em igual período de 2014.

De janeiro a agosto, os residentes em Portugal, atingiram cerca de 366,7 mil dormidas, correspondendo a um acréscimo homólogo de 28,3%; os residentes no estrangeiro atingiram 523,3 mil dormidas, registando um aumento em termos homólogos de 10,2%

Neste período registaram-se 298,3 mil hóspedes, apresentando uma taxa de variação positiva de 20,7% relativamente ao mesmo período de 2014. No país, apresentaram uma variação de 8,2%.

Figura 1. Taxa de variação homóloga mensal das dormidas

As dormidas dos residentes em Portugal aumentaram 19,0% no mês de agosto relativamente ao mês homólogo e aumentaram 28,3% de janeiro a agosto, comparativamente a igual período de 2014. As dormidas dos residentes no estrangeiro registaram um aumento de 2,8% no mês de agosto e um aumento de 10,2% em termos acumulados. No país, em agosto, as dormidas registaram um aumento em termos homólogos de 2,5%, e de janeiro a agosto apresentaram uma variação positiva de 6,4%.

De janeiro a agosto, os residentes em Portugal atingiram cerca de 366,7 mil dormidas (41,2% do total) e os residentes no estrangeiro 523,3 mil (58,8% do total). O mercado alemão concentrou 14,8% do total das dormidas, com cerca de 132,0 milhares; representando por outro lado 25,2% das dormidas dos não residentes em Portugal, tendo registado uma variação homóloga acumulada de 23,3%. De janeiro a agosto, o mercado norte-americano (EUA e Canadá) com cerca de 74,2 milhares de dormidas representou 8,3% das dormidas totais e 14,2% das dormidas dos não residentes, apresentando uma variação homóloga acumulada de 25,3%.

QUADRO 2. DORMIDAS DOS PRINCIPAIS MERCADOS EMISSORES

Mercados emissores	Dormidas		Peso	Tvh (%)
	Jan a Ago 14	Jan a Ago 15	%	
Portugal	285 723	366 699	41,2	28,3
Estrangeiro	474 712	523 319	58,8	10,2
Alemanha	107 044	131 994	14,8	23,3
Espanha	60 547	50 744	5,7	-16,2
Holanda	49 388	50 130	5,6	1,5
EUA	39 178	49 079	5,5	25,3
Reino Unido	21 124	29 701	3,3	40,6
Suécia	30 079	29 508	3,3	-1,9
França	24 215	26 014	2,9	7,4
Canadá	20 040	25 118	2,8	25,3

QUADRO 3. DORMIDAS POR ILHA

ILHAS	Dormidas		Tvh (%)	Dormidas		Tvh (%)
	Ago-14	Ago-15		Jan a Ago 14	Jan a Ago 15	
Açores	185 019	199 329	7,7	760 435	890 018	17,0
Santa Maria	5 179	4 274	-17,5	16 955	15 890	-6,3
São Miguel	118 019	132 155	12,0	511 607	618 989	21,0
Terceira	28 581	27 043	-5,4	109 591	111 729	2,0
Graciosa	2 030	2 023	-0,3	8 646	7 868	-9,0
São Jorge	3 572	4 692	31,4	13 143	18 621	41,7
Pico	8 358	8 548	2,3	29 983	34 990	16,7
Faial	16 253	17 679	8,8	59 507	69 255	16,4
Flores	2 880	2 740	-4,9	9 922	11 476	15,7
Corvo	147	175	19,0	1 081	1 200	11,0

Em termos de variações homólogas acumuladas, de janeiro a agosto, as ilhas que apresentaram variações homólogas positivas foram as de São Jorge, de São Miguel, do Pico, do Faial, das Flores, do Corvo e da Terceira, respetivamente com, 41,7%, 21,0%, 16,7%, 16,4%, 15,7%, 11,0% e 2,0%. As ilhas que apresentaram uma variação homóloga acumulada negativa foram as da Graciosa e de Santa Maria, respetivamente com, 9,0% e 6,3%.

A ilha de S. Miguel com 619,0 mil dormidas concentrou 69,6% do total das dormidas, seguindo-se a Terceira com 111,7 mil dormidas (12,6%) e o Faial com 69,3 mil dormidas (7,8%).

QUADRO 4. TAXA LÍQUIDA DE OCUPAÇÃO-CAMA E ESTADA MÉDIA

ILHAS	Taxa de Ocupação			Estada Média		
	%		V. hom. (p.p.)	(Nº de noites)		Tvh (%)
	Ago-14	Ago-15		Ago-14	Ago-15	
Açores	67,2	70,5	3,3	3,30	3,20	-3,0
Santa Maria	47,2	48,2	1,0	3,77	3,10	-17,8
São Miguel	77,0	83,3	6,3	3,86	3,61	-6,5
Terceira	52,3	48,9	-3,4	2,59	2,62	1,2
Graciosa	36,4	36,3	-0,1	2,99	2,76	-7,7
São Jorge	56,8	47,7	-9,1	2,22	2,18	-1,8
Pico	58,9	60,3	1,4	2,77	2,85	2,9
Faial	66,4	72,2	5,8	2,45	2,55	4,1
Flores	53,7	50,5	-3,2	2,70	2,53	-6,3
Corvo	26,3	31,4	5,1	1,99	1,50	-24,6

Em agosto, a taxa de ocupação-cama atingiu 70,5%, valor superior em 3,3 p.p. em relação ao mês homólogo do ano anterior. A taxa de ocupação-cama no país atingiu 73,0%.

A taxa de ocupação-quarto no mês de agosto atingiu 75,2%.

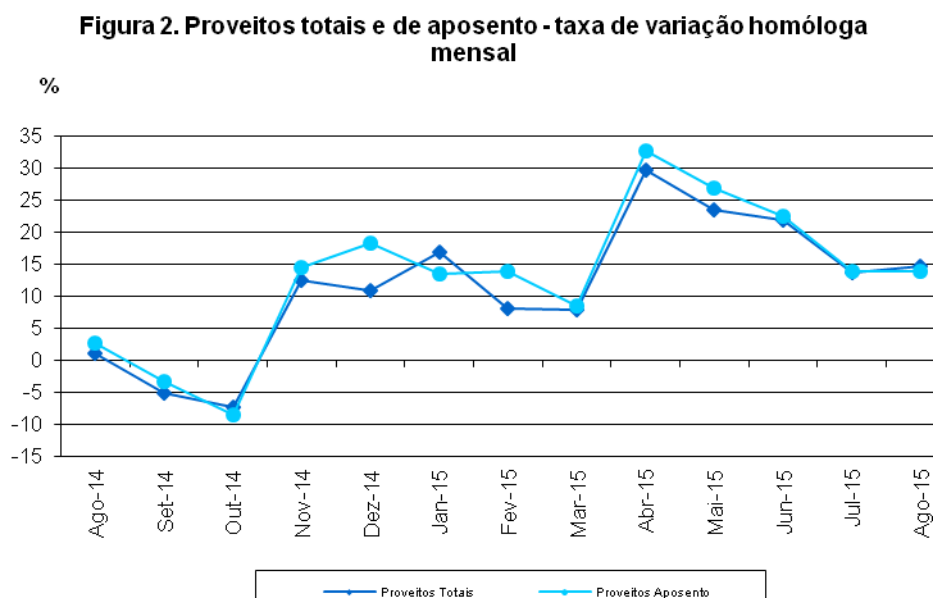
A estada média foi de 3,20 noites, tendo registado uma diminuição de 3,0% em relação a agosto de 2014. No país a estada média foi de 3,19 noites.

Proveitos e RevPAR

Os proveitos totais nos estabelecimentos hoteleiros, de janeiro a agosto de 2015, atingiram 37,8 milhões de euros, tendo os proveitos de aposento atingido, no mesmo período, 28,4 milhões de euros. Estes valores correspondem a variações homólogas positivas de 17,5% e de 18,2%, respetivamente; para o total do país em igual período, os proveitos totais e os de aposento apresentaram variações homólogas positivas de 12,1% e de 13,9%, respetivamente.

Em agosto, os proveitos totais e os proveitos de aposento apresentaram variações homólogas positivas, respetivamente de, 14,6% e 13,9%. Para o total do país, estas variações são, respetivamente, de 10,0% e de 10,8%.

As ilhas de São Miguel, Terceira e Faial foram as que maior peso tiveram nos proveitos totais, respetivamente com 67,6%, 13,2% e 8,9%.



QUADRO 5. PROVEITOS POR ILHA

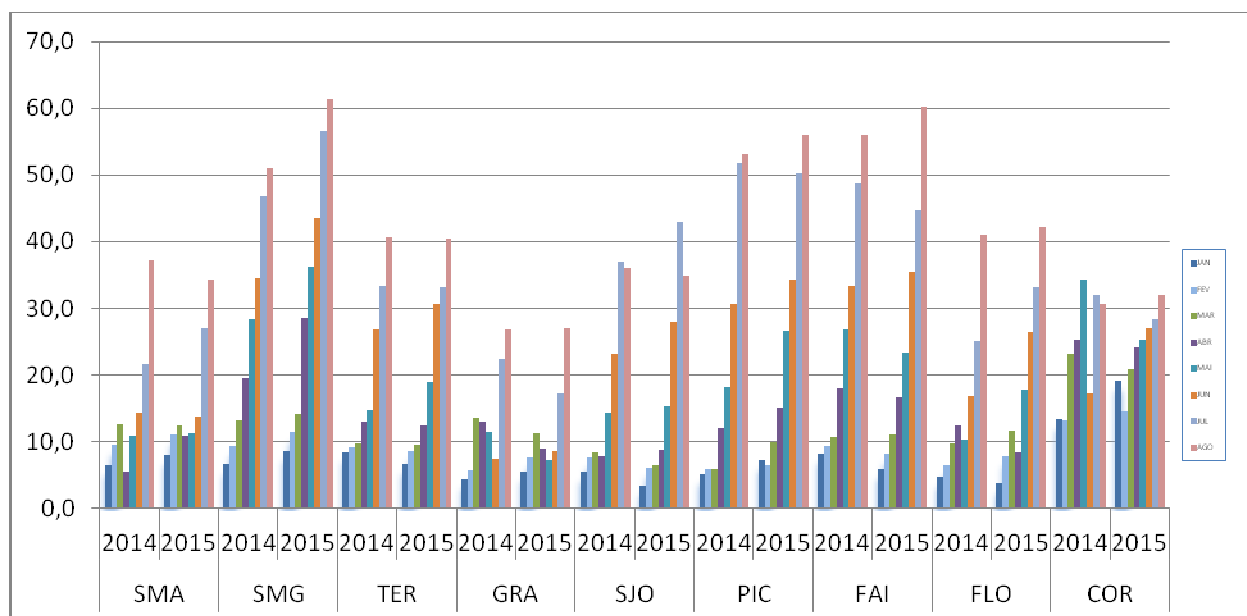
Unidade: euros

ILHAS	Proveitos Totais		Proveitos Aposento	
	Jan a Ago 15	Tvh (%)	Jan a Ago 15	Tvh (%)
Açores	37 761 032	17,5	28 350 034	18,2
Santa Maria	548 125	-12,0	507 591	-9,2
São Miguel	25 529 343	23,6	18 768 529	25,5
Terceira	4 970 669	2,9	3 996 721	3,0
Graciosa	325 590	-12,7	242 401	-11,2
São Jorge	688 210	45,9	594 779	42,4
Pico	1 737 985	14,0	1 314 829	12,6
Faial	3 342 439	7,1	2 437 578	5,2
Flores	566 092	15,9	435 027	18,2
Corvo	52 579	1,1	52 579	1,1

Em agosto, o rendimento médio por quarto (Revenue Per Available Room) foi de 54,1 euros, apresentando uma variação homóloga positiva de 12,9%. De janeiro a agosto, o RevPAR foi de 28,3 euros, apresentando uma variação homóloga positiva de 15,9%.

No país, o RevPAR de agosto e em termos acumulados foram respetivamente de 69,5 euros e de 38,8 euros.

Figura3. Rendimento médio por quarto disponível



Notas Explicativas

Hóspede: indivíduo que efetua pelo menos uma dormida num estabelecimento de alojamento turístico.

Dormida: permanência de um indivíduo num estabelecimento que fornece alojamento, por um período compreendido entre as 12 horas de um dia e as 12 horas do dia seguinte.

Estada média: relação entre o número de dormidas e o número de hóspedes que deram origem a essas dormidas, no período de referência.

Taxa líquida de ocupação-cama: corresponde à relação entre o número de dormidas e o número de camas disponíveis, no período de referência, considerando como duas as camas de casal.

Taxa líquida de ocupação-quarto: corresponde à relação entre o número de quartos ocupados e o número de quartos disponíveis, no período de referência.

Proveitos totais: valores resultantes da atividade dos meios de alojamento turístico – aposento, restauração e outros decorrentes da própria atividade (cedência de espaços, lavanderia, tabacaria, comunicações, entre outros).

Proveitos aposento: valores resultantes das dormidas de todos os hóspedes nos meios de alojamento turístico.

RevPAR (Revenue Per Available Room): Rendimento por quarto disponível, medido através da relação entre os proveitos de aposento e o número de quartos disponíveis, no período de referência.

Variações homólogas mensais: comparação entre o nível de cada variável no mês de referência e o mesmo mês do ano anterior.

Siglas

Tvh: Taxa de variação homóloga

V. Hom. (p.p.): Variação homóloga em diferença (pontos percentuais)

RevPAR: Rendimento por quarto disponível

DATA DO PRÓXIMO DESTAQUE MENSAL: 13 DE NOVEMBRO DE 2015