



15 de setembro de 2015

ATIVIDADE TURÍSTICA

janeiro a julho 2015

Na Região Autónoma dos Açores, no mês de julho, os estabelecimentos hoteleiros registaram 180,6 mil dormidas, representando um acréscimo homólogo de 12,0%.

Os proveitos totais atingiram 8,1 milhões de euros e os de aposento 6,4 milhões, correspondendo a variações homólogas, respetivamente de 13,7% e 13,9%.

QUADRO 1. RESULTADOS GLOBAIS DA ATIVIDADE TURÍSTICA

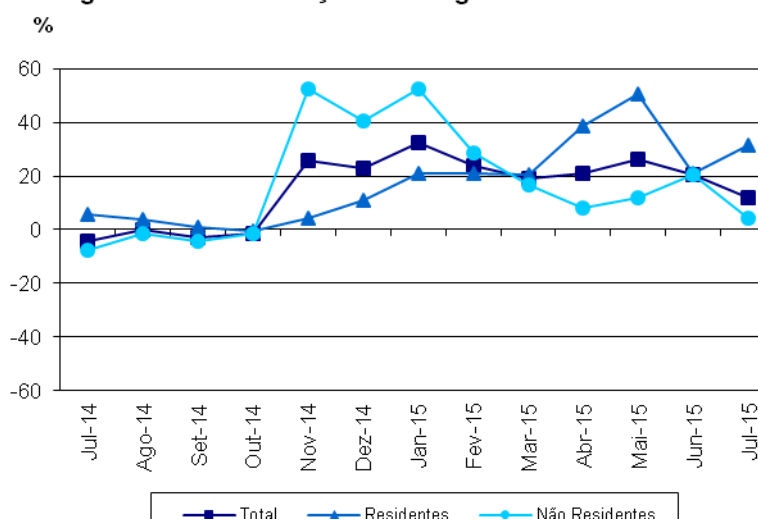
ESTABELECEMENTOS HOTELEIROS	Valor mensal		Valor acumulado	
	Jul-15	Tvh (%)	Jan a Jul 15	Tvh (%)
Dormidas (unidades)	180 636	12,0	689 266	19,8
Residentes em Portugal	58 762	31,6	299 057	30,4
Residentes no Estrangeiro	121 874	4,5	390 209	12,8
Hóspedes (unidades)	57 712	14,3	234 701	22,8
Estada média (nº noites)	3,13	-1,9	2,94	-2,5
Taxa líquida de ocupação-cama (%)	64,1	5,1 p. p.	37,7	5,2 p. p.
Taxa líquida de ocupação-quarto (%)	70,0	5,7 p. p.	44,5	5,5 p. p.
Proveitos Totais (€)	8 139 112	13,7	28 467 107	18,3
Proveitos Aposento (€)	6 366 258	13,9	21 108 897	19,5
RevPAR (€)	48,0	13,2	24,3	17,0

Dormidas

De **janeiro a julho** de 2015, nos estabelecimentos hoteleiros da Região Autónoma dos Açores (hotéis, hotéis-apartamentos, apartamentos turísticos, pousadas e pensões) registaram-se 689,3 mil dormidas, valor superior em 19,8% ao registado em igual período de 2014.

De janeiro a julho, os residentes em Portugal atingiram cerca de 299,1 mil dormidas, correspondendo a um acréscimo homólogo de 30,4%; os residentes no estrangeiro atingiram 390,2 mil dormidas, registando um aumento em termos homólogos de 12,8%.

Neste período registaram-se 234,7 mil hóspedes, apresentando uma taxa de variação positiva de 22,8% relativamente ao mesmo período de 2014. No país, apresentaram uma variação de 8,8%.

Figura 1. Taxa de variação homóloga mensal das dormidas

As dormidas dos residentes em Portugal aumentaram 31,6% no mês de julho relativamente ao mês homólogo e aumentaram 30,4% de janeiro a julho, comparativamente a igual período de 2014. As dormidas dos residentes no estrangeiro registaram um aumento de 4,5% no mês de julho e um aumento de 12,8% em termos acumulados. No país, em julho, as dormidas registaram um aumento em termos homólogos de 6,7%, e de janeiro a julho apresentaram uma variação positiva de 7,3%.

De janeiro a julho, os residentes em Portugal atingiram cerca de 299,1 mil dormidas (43,4% do total) e os residentes no estrangeiro 390,2 mil (56,6% do total). O mercado alemão concentrou 14,9% do total das dormidas, com cerca de 102,4 milhares; representando por outro lado 26,2% das dormidas dos não residentes em Portugal, tendo registado uma variação homóloga acumulada de 23,8%. De janeiro a julho, o mercado norte-americano (EUA e Canadá) com cerca de 60,2 milhares de dormidas representou 8,7% das dormidas totais e 15,4% das dormidas dos não residentes, apresentando uma variação homóloga acumulada de 26,1%.

QUADRO 2. DORMIDAS DOS PRINCIPAIS MERCADOS EMISSORES

Mercados emissores	Dormidas		Peso	Tvh (%)
	Jan a Jul 14	Jan a Jul 15	%	
Portugal	229 345	299 057	43,4	30,4
Estrangeiro	346 071	390 209	56,6	12,8
Alemanha	82 713	102 410	14,9	23,8
EUA	31 893	39 872	5,8	25,0
Holanda	35 806	37 115	5,4	3,7
Espanha	32 864	28 850	4,2	-12,2
Reino Unido	16 337	23 613	3,4	44,5
Suécia	23 851	23 059	3,3	-3,3
Canadá	15 821	20 310	2,9	28,4

QUADRO 3. DORMIDAS POR ILHA

ILHAS	Dormidas		Tvh (%)	Dormidas		Tvh (%)
	Jul-14	Jul-15		Jan a Jul 14	Jan a Jul 15	
Açores	161 276	180 636	12,0	575 416	689 266	19,8
Santa Maria	2 983	3 452	15,7	11 776	11 616	-1,4
São Miguel	106 895	121 582	13,7	393 588	486 834	23,7
Terceira	23 309	22 329	-4,2	81 010	84 686	4,5
Graciosa	1 331	1 381	3,8	6 616	5 845	-11,7
São Jorge	3 253	5 154	58,4	9 571	13 929	45,5
Pico	7 651	8 341	9,0	21 625	26 673	23,3
Faial	13 766	15 021	9,1	43 254	49 922	15,4
Flores	1 918	3 215	67,6	7 042	8 736	24,1
Corvo	170	161	-5,3	934	1 025	9,7

Em termos de variações homólogas acumuladas, de janeiro a julho, as ilhas que apresentaram variações homólogas positivas foram as de São Jorge, das Flores, de São Miguel, do Pico, do Faial, do Corvo e da Terceira, respetivamente com, 45,5%, 24,1%, 23,7%, 23,3%, 15,4%, 9,7% e 4,5%. As ilhas que apresentaram uma variação homóloga acumulada negativa foram as da Graciosa e de Santa Maria, respetivamente com, 11,7% e 1,4%.

A ilha de S. Miguel com 486,8 mil dormidas concentrou 70,6% do total das dormidas, seguindo-se a Terceira com 84,7 mil dormidas (12,3%) e o Faial com 49,9 mil dormidas (7,2%).

QUADRO 4. TAXA LÍQUIDA DE OCUPAÇÃO-CAMA E ESTADA MÉDIA

ILHAS	Taxa de Ocupação			Estada Média		Tvh (%)
	%		V. hom. (p.p.)	(Nº de noites)		
	Jul-14	Jul-15		Jul-14	Jul-15	
Açores	59,0	64,1	5,1	3,19	3,13	-1,9
Santa Maria	27,2	38,9	11,7	3,24	2,87	-11,4
São Miguel	69,8	77,4	7,6	3,78	3,61	-4,5
Terceira	42,7	40,4	-2,3	2,56	2,46	-3,9
Graciosa	23,9	24,7	0,8	2,08	2,68	28,8
São Jorge	51,7	50,7	-1,0	1,94	2,09	7,7
Pico	53,9	58,9	5,0	2,46	2,61	6,1
Faial	60,7	61,3	0,6	2,36	2,37	0,4
Flores	35,8	56,4	20,6	2,36	2,97	25,8
Corvo	30,5	28,9	-1,6	1,89	1,58	-16,4

Em julho, a taxa de ocupação-cama atingiu 64,1%, valor superior em 5,1 p.p. em relação ao mês homólogo do ano anterior. A taxa de ocupação-cama no país atingiu 62,3%.

A taxa de ocupação-quarto no mês de julho atingiu 70,0%.

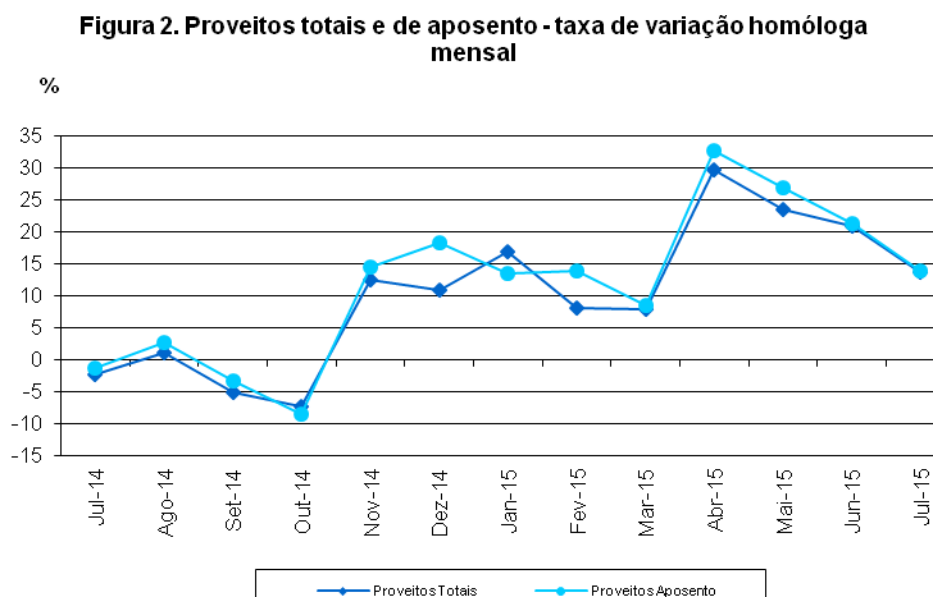
A estada média foi de 3,13 noites, tendo registado uma diminuição de 1,9% em relação a julho de 2014. No país a estada média foi de 3,22 noites.

Proveitos e RevPAR

Os proveitos totais nos estabelecimentos hoteleiros, de janeiro a julho de 2015, atingiram 28,5 milhões de euros, tendo os proveitos de aposento atingido, no mesmo período, 21,1 milhões de euros. Estes valores correspondem a variações homólogas positivas de 18,3% e de 19,5%, respetivamente; para o total do país em igual período, os proveitos totais e os de aposento apresentaram variações de 12,3% e 14,4%, respetivamente.

Em julho, os proveitos totais e os proveitos de aposento apresentaram variações homólogas positivas, respetivamente de, 13,7% e 13,9%. Para o total do país, estas variações são, respetivamente, de 12,9% e de 15,3%.

As ilhas de São Miguel, Terceira e Faial foram as que maior peso tiveram nos proveitos totais, respetivamente com 68,5%, 13,1% e 8,2%.



QUADRO 5. PROVEITOS POR ILHA

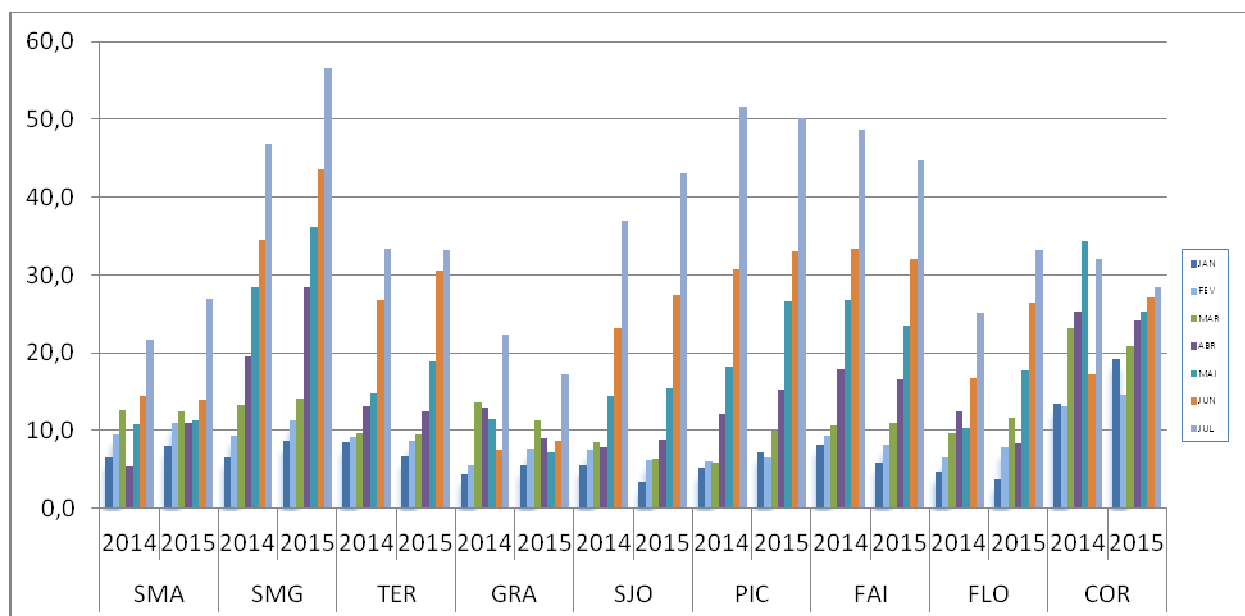
Unidade: euros

ILHAS	Proveitos Totais		Proveitos Aposento	
	Jan a Jul 15	Tvh (%)	Jan a Jul 15	Tvh (%)
Açores	28 467 107	18,3	21 108 897	19,5
Santa Maria	403 463	-5,1	370 140	-0,3
São Miguel	19 505 070	23,9	14 190 910	26,7
Terceira	3 728 402	4,7	2 956 538	4,3
Graciosa	230 006	-16,1	171 416	-15,1
São Jorge	528 506	50,2	449 601	45,8
Pico	1 270 898	18,3	943 073	14,6
Faial	2 342 871	3,9	1 673 849	1,9
Flores	414 257	20,7	309 736	26,1
Corvo	43 634	0,4	43 634	0,4

Em julho, o rendimento médio por quarto (Revenue Per Available Room) foi de 48,0 euros, apresentando uma variação homóloga positiva de 13,2%. De janeiro a julho, o RevPAR foi de 24,3 euros, apresentando uma variação homóloga positiva de 17,0%.

No país, o RevPAR de julho e em termos acumulados foram respetivamente de 55,3 euros e de 33,8 euros.

Figura3. Rendimento médio por quarto disponível



Notas Explicativas

Hóspede: indivíduo que efetua pelo menos uma dormida num estabelecimento de alojamento turístico.

Dormida: permanência de um indivíduo num estabelecimento que fornece alojamento, por um período compreendido entre as 12 horas de um dia e as 12 horas do dia seguinte.

Estada média: relação entre o número de dormidas e o número de hóspedes que deram origem a essas dormidas, no período de referência.

Taxa líquida de ocupação-cama: corresponde à relação entre o número de dormidas e o número de camas disponíveis, no período de referência, considerando como duas as camas de casal.

Taxa líquida de ocupação-quarto: corresponde à relação entre o número de quartos ocupados e o número de quartos disponíveis, no período de referência.

Proveitos totais: valores resultantes da atividade dos meios de alojamento turístico – aposento, restauração e outros decorrentes da própria atividade (cedência de espaços, lavanderia, tabacaria, comunicações, entre outros).

Proveitos aposento: valores resultantes das dormidas de todos os hóspedes nos meios de alojamento turístico.

RevPAR (Revenue Per Available Room): Rendimento por quarto disponível, medido através da relação entre os proveitos de aposento e o número de quartos disponíveis, no período de referência.

Variações homólogas mensais: comparação entre o nível de cada variável no mês de referência e o mesmo mês do ano anterior.

Siglas

Tvh: Taxa de variação homóloga

V. Hom. (p.p.): Variação homóloga em diferença (pontos percentuais)

RevPAR: Rendimento por quarto disponível

DATA DO PRÓXIMO DESTAQUE MENSAL: 15 DE OUTUBRO DE 2015