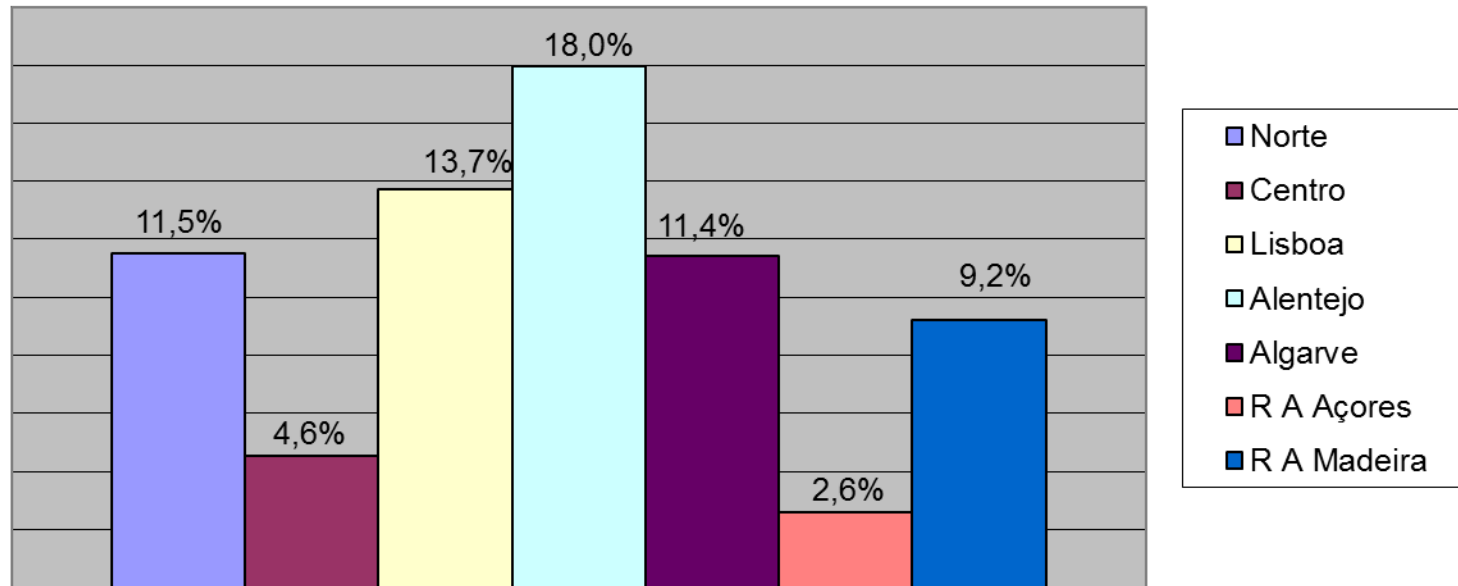


# Dados do Turismo

Variação Acumulada – Jan/Abr13 – Jan/Abr14

## Total de Dormidas

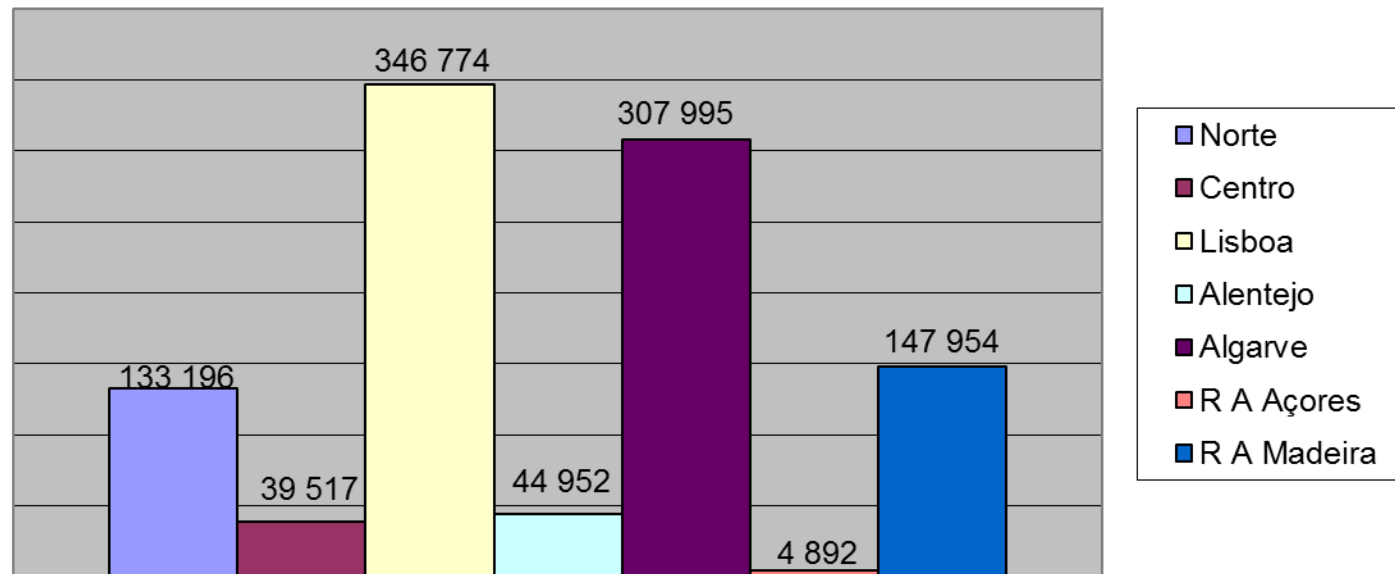


Fonte: INE

# Dados do Turismo

Variação Acumulada – Jan/Abr13 – Jan/Abr14

## Total de Dormidas



Fonte: INE

# Dados do Turismo

Variação Acumulada – Jan/Abr13 – Jan/Abr14

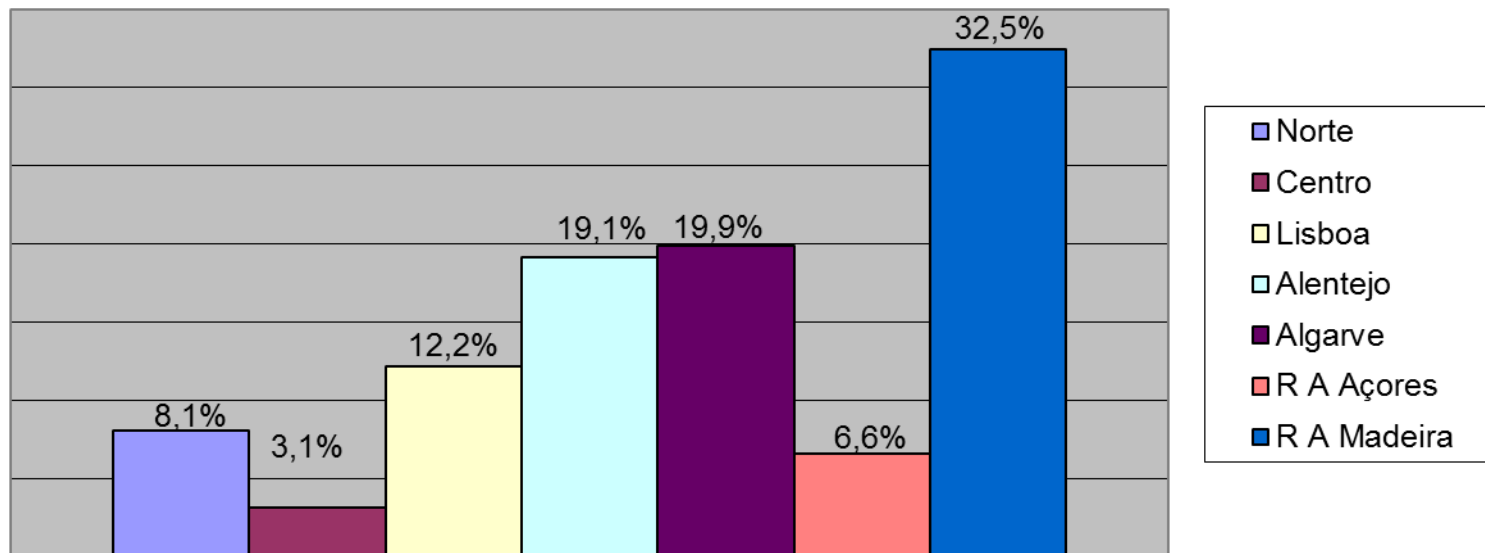
<b>Total de Dormidas</b>			
	<b>JAN/ABR</b>		
	<b>2013</b>	<b>2014</b>	<b>Var.%</b>
<b>Norte</b>	1 155 527	1 288 723	11,5%
<b>Centro</b>	867 853	907 370	4,6%
<b>Lisboa</b>	2 526 049	2 872 823	13,7%
<b>Alentejo</b>	250 264	295 216	18,0%
<b>Algarve</b>	2 693 903	3 001 898	11,4%
<b>Açores</b>	188 042	192 934	2,6%
<b>Madeira</b>	1 606 843	1 754 797	9,2%
<b>TOTAL</b>	9 288 481	10 313 761	11,0%

Fonte: INE

# Dados do Turismo

Variação Acumulada – Jan/Abr13 – Jan/Abr14

## Dormidas Nacionais

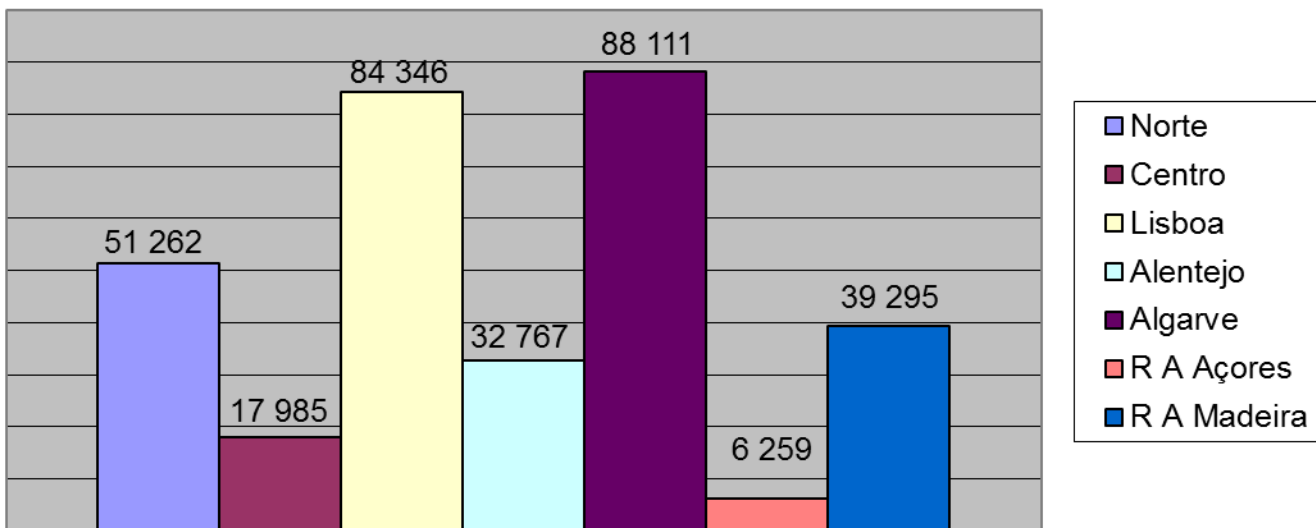


Fonte: INE

# Dados do Turismo

Variação Acumulada – Jan/Abr13 – Jan/Abr14

## Dormidas Nacionais



Fonte: INE

# Dados do Turismo

Variação Acumulada – Jan/Abr13 – Jan/Abr14

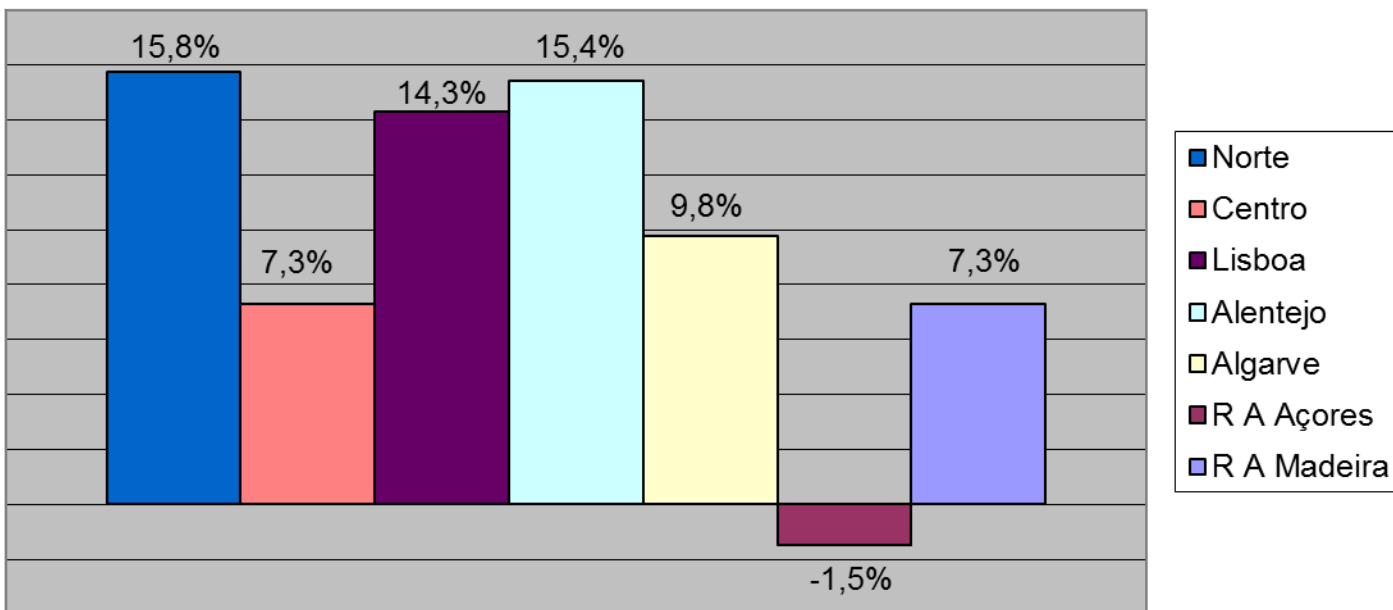
<b>Dormidas Nacionais</b>			
	JAN/ABR		
	<b>2013</b>	<b>2014</b>	<b>Var.%</b>
<b>Norte</b>	635 394	686 656	8,1%
<b>Centro</b>	572 657	590 642	3,1%
<b>Lisboa</b>	693 224	777 570	12,2%
<b>Alentejo</b>	171 368	204 135	19,1%
<b>Algarve</b>	443 350	531 461	19,9%
<b>Açores</b>	95 004	101 263	6,6%
<b>Madeira</b>	120 932	160 227	32,5%
<b>TOTAL</b>	2 731 929	3 051 954	11,7%

Fonte: INE

# Dados do Turismo

Variação Acumulada – Jan/Abr13 – Jan/Abr14

## Dormidas Não Residentes por Regiões

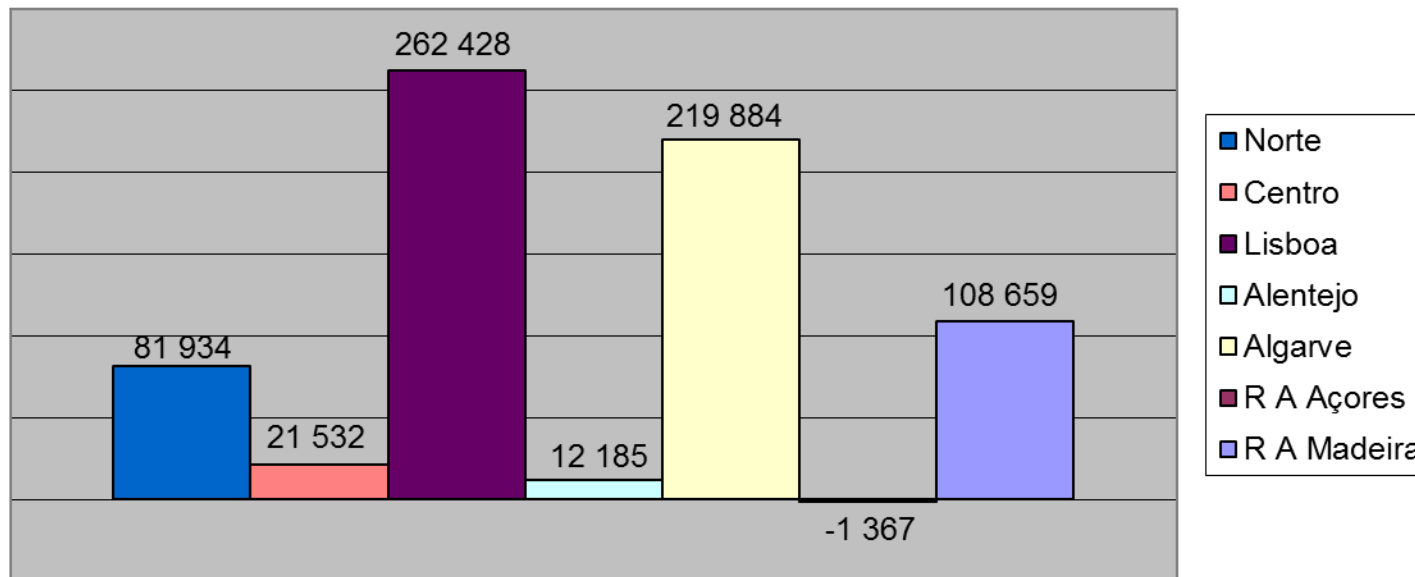


Fonte: INE

# Dados do Turismo

Variação Acumulada – Jan/Abr13 – Jan/Abr14

## Dormidas Não Residentes por Regiões



Fonte: INE



# Dados do Turismo

Variação Acumulada – Jan/Abr13 – Jan/Abr14

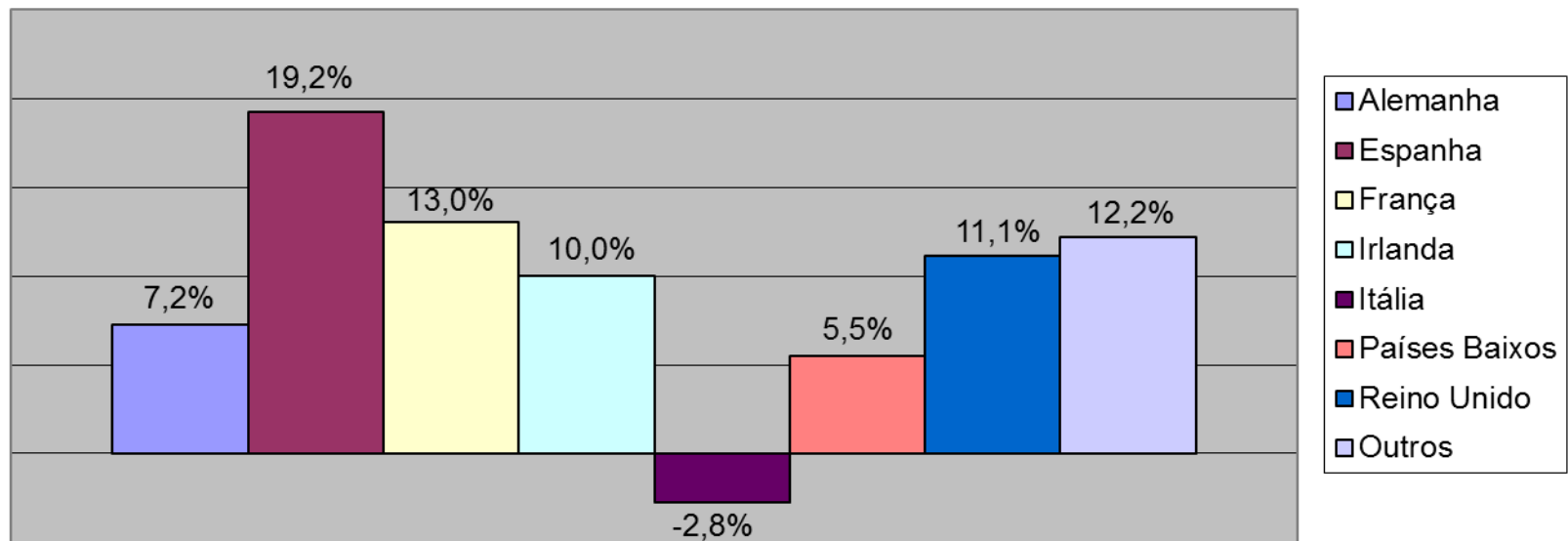
	JAN/ABR		Var.%
	2013	2014	
<b>Norte</b>	520 133	602 067	15,8%
<b>Centro</b>	295 196	316 728	7,3%
<b>Lisboa</b>	1 832 825	2 095 253	14,3%
<b>Alentejo</b>	78 896	91 081	15,4%
<b>Algarve</b>	2 250 553	2 470 437	9,8%
<b>Açores</b>	93 038	91 671	-1,5%
<b>Madeira</b>	1 485 911	1 594 570	7,3%
<b>TOTAL</b>	<b>6 556 552</b>	<b>7 261 807</b>	<b>10,8%</b>

Fonte: INE

# Dados do Turismo

Variação Acumulada – Jan/Abr13 – Jan/Abr14

## Dormidas Não-Residentes por Países

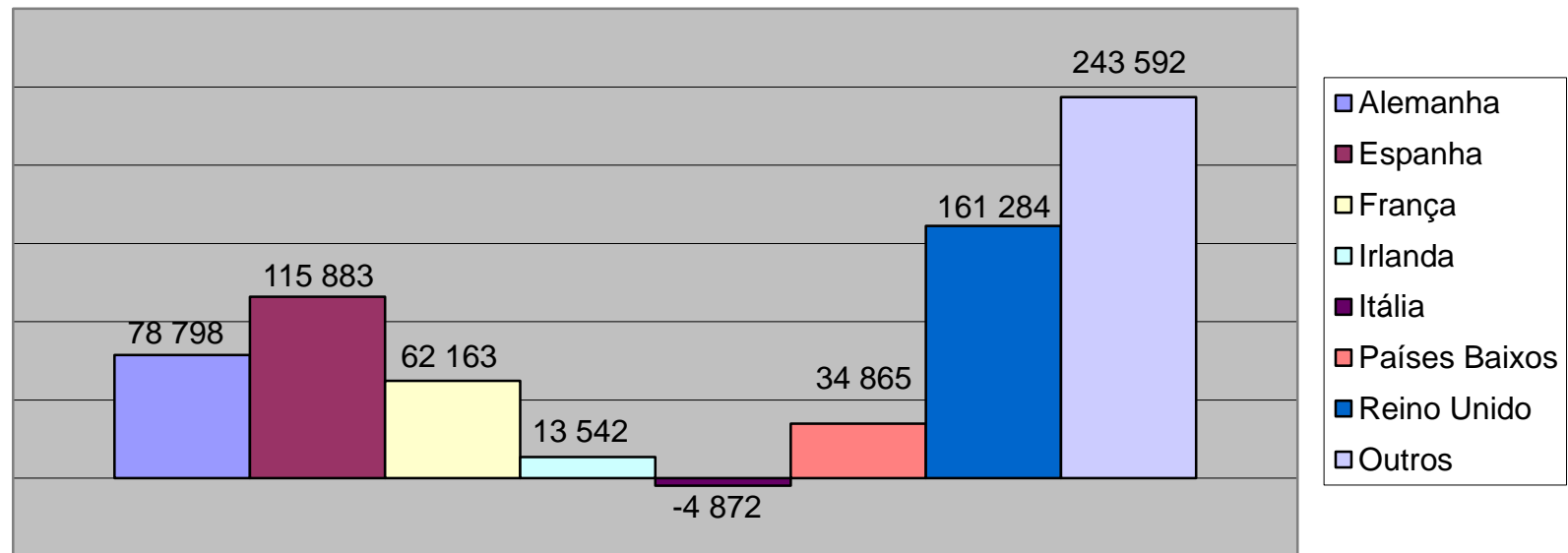


Fonte: INE

# Dados do Turismo

Variação Acumulada – Jan/Abr13 – Jan/Abr14

## Dormidas Não-Residentes por Países



Fonte: INE

# Dados do Turismo

Variação Acumulada – Jan/Abr13 – Jan/Abr14

	JAN/ABR		Var.%
	2013	2014	
<b>Alemanha</b>	1 090 350	1 169 148	7,2%
<b>Espanha</b>	602 001	717 884	19,2%
<b>França</b>	477 785	539 948	13,0%
<b>Irlanda</b>	135 151	148 693	10,0%
<b>Itália</b>	176 876	172 004	-2,8%
<b>Países Baixos</b>	631 825	666 690	5,5%
<b>Reino Unido</b>	1 449 321	1 610 605	11,1%
<b>Outros</b>	1 993 243	2 236 835	12,2%
<b>TOTAL</b>	<b>6 556 552</b>	<b>7 261 807</b>	<b>10,8%</b>

Fonte: INE

**Dormidas nos estabelecimentos hoteleiros, segundo a NUTS II**

Anos e meses	Total	Norte	Centro	Lisboa	Alentejo	Algarve	R A Açores	R A Madeira
<b>2005</b>	<b>35 520 631</b>	<b>3 438 518</b>	<b>3 297 407</b>	<b>7 257 148</b>	<b>939 270</b>	<b>13 814 274</b>	<b>1 135 588</b>	<b>5 638 426</b>
<b>2006</b>	<b>37 566 461</b>	<b>3 844 374</b>	<b>3 508 135</b>	<b>8 162 614</b>	<b>978 492</b>	<b>14 163 652</b>	<b>1 180 096</b>	<b>5 729 098</b>
<b>2007</b>	<b>39 736 583</b>	<b>4 228 965</b>	<b>3 851 235</b>	<b>8 679 040</b>	<b>1 098 569</b>	<b>14 704 384</b>	<b>1 184 375</b>	<b>5 990 015</b>
<b>2008</b>	<b>39 227 938</b>	<b>4 250 764</b>	<b>3 880 275</b>	<b>8 410 405</b>	<b>1 085 673</b>	<b>14 265 164</b>	<b>1 127 513</b>	<b>6 208 144</b>
<b>2009</b>	<b>36 457 069</b>	<b>4 269 967</b>	<b>3 747 517</b>	<b>7 905 937</b>	<b>1 104 315</b>	<b>12 927 603</b>	<b>1 004 804</b>	<b>5 496 926</b>
<b>2010</b>	<b>37 391 291</b>	<b>4 437 756</b>	<b>3 884 548</b>	<b>8 620 423</b>	<b>1 172 558</b>	<b>13 247 450</b>	<b>1 035 031</b>	<b>4 993 525</b>
<b>2011</b>	<b>39 440 315</b>	<b>4 547 011</b>	<b>4 043 543</b>	<b>9 027 432</b>	<b>1 243 652</b>	<b>13 979 866</b>	<b>1 033 525</b>	<b>5 565 286</b>
<b>2012</b>	<b>39 681 040</b>	<b>4 541 919</b>	<b>3 767 924</b>	<b>9 439 853</b>	<b>1 142 145</b>	<b>14 326 774</b>	<b>954 740</b>	<b>5 507 685</b>
<b>2013 (Pe)</b>	<b>41 736 710</b>	<b>4 908 575</b>	<b>3 760 729</b>	<b>10 073 583</b>	<b>1 136 276</b>	<b>14 815 024</b>	<b>1 054 102</b>	<b>5 988 421</b>
Janeiro (Po)	1 566 587	217 131	139 031	461 318	41 623	369 162	25 761	312 561
Fevereiro (Po)	1 887 896	243 937	193 518	502 768	50 223	518 789	33 719	344 942
Março (Po)	2 761 771	339 152	273 874	743 952	76 017	826 769	52 838	449 169
Abril (Po)	3 072 227	355 307	261 430	818 011	82 401	979 183	75 724	500 171
Maio (Po)	3 942 198	464 582	342 825	992 927	99 064	1 357 118	101 265	584 417
Junho (Po)	4 363 733	483 895	364 274	953 510	113 088	1 767 139	120 157	561 670
Julho (Po)	5 272 819	509 610	407 943	1 075 169	133 404	2 321 974	168 682	656 037
Agosto (Po)	6 390 605	683 001	616 198	1 264 539	198 474	2 696 450	184 706	747 237
Setembro (Po)	4 830 501	553 450	425 081	1 064 582	126 231	1 905 824	133 785	621 548
Outubro (Po)	3 720 147	457 324	320 569	986 061	89 628	1 272 019	89 449	505 097
Novembro (Po)	2 110 748	313 738	213 389	648 811	68 035	448 562	40 084	378 129
Dezembro (Po)	1 817 478	287 448	202 597	561 935	58 088	352 035	27 932	327 443
<b>2014 (Pe)</b>	<b>10 313 761</b>	<b>1 288 723</b>	<b>907 370</b>	<b>2 872 823</b>	<b>295 216</b>	<b>3 001 898</b>	<b>192 934</b>	<b>1 754 797</b>
Janeiro (Po)	1 728 185	243 261	152 585	522 718	44 397	377 497	25 921	361 806
Fevereiro (Po)	1 994 858	254 346	182 198	540 501	50 576	548 330	32 729	386 178
Março (Pe)	2 739 617	336883	243750	785233	80877	764091	51389	477394
Abril (Pe)	3 851 101	454 233	328 837	1 024 371	119 366	1 311 980	82 895	529 419

## Dormidas de residentes nos estabelecimentos hoteleiros, segundo a NUTS II

Anos e meses	Total	Norte	Centro	Lisboa	Alentejo	Algarve	R A Açores	R A Madeira
<b>2005</b>	<b>11 647 747</b>	<b>2 159 037</b>	<b>2 217 289</b>	<b>2 127 398</b>	<b>694 629</b>	<b>3 163 340</b>	<b>480 268</b>	<b>805 786</b>
<b>2006</b>	<b>12 350 001</b>	<b>2 292 416</b>	<b>2 297 576</b>	<b>2 380 902</b>	<b>714 555</b>	<b>3 330 660</b>	<b>514 686</b>	<b>819 206</b>
<b>2007</b>	<b>12 968 053</b>	<b>2 470 874</b>	<b>2 456 015</b>	<b>2 516 559</b>	<b>832 729</b>	<b>3 348 339</b>	<b>537 712</b>	<b>805 825</b>
<b>2008</b>	<b>13 023 693</b>	<b>2 417 660</b>	<b>2 478 947</b>	<b>2 502 762</b>	<b>794 124</b>	<b>3 537 058</b>	<b>529 918</b>	<b>763 224</b>
<b>2009</b>	<b>13 242 692</b>	<b>2 530 242</b>	<b>2 454 594</b>	<b>2 392 836</b>	<b>837 684</b>	<b>3 647 189</b>	<b>489 629</b>	<b>890 518</b>
<b>2010</b>	<b>13 783 084</b>	<b>2 511 052</b>	<b>2 542 384</b>	<b>2 623 444</b>	<b>897 966</b>	<b>3 831 885</b>	<b>508 664</b>	<b>867 689</b>
<b>2011</b>	<b>13 436 555</b>	<b>2 462 932</b>	<b>2 492 601</b>	<b>2 587 844</b>	<b>913 753</b>	<b>3 772 268</b>	<b>478 685</b>	<b>728 472</b>
<b>2012</b>	<b>12 424 460</b>	<b>2 373 305</b>	<b>2 288 368</b>	<b>2 474 939</b>	<b>787 584</b>	<b>3 518 709</b>	<b>409 536</b>	<b>572 019</b>
<b>2013 (Pe)</b>	<b>12 300 010</b>	<b>2 414 566</b>	<b>2 249 371</b>	<b>2 459 337</b>	<b>769 339</b>	<b>3 415 995</b>	<b>374 633</b>	<b>616 769</b>
Janeiro (Po)	518 162	133 751	105 097	158 455	29 102	52 290	17 666	21 801
Fevereiro (Po)	590 382	146 547	138 703	151 269	34 147	75 084	20 342	24 290
Março (Po)	826 620	183 710	183 114	187 190	54 368	156 684	26 979	34 575
Abril (Po)	796 765	171 386	145 743	196 310	53 751	159 292	30 017	40 266
Maió (Po)	909 602	197 175	175 204	210 851	59 254	178 878	35 656	52 584
Junho (Po)	1 284 728	228 171	208 963	225 336	80 114	438 008	38 574	65 562
Julho (Po)	1 531 766	228 522	223 906	236 240	90 813	631 635	42 151	78 499
Agosto (Po)	2 282 518	324 435	371 437	284 007	141 140	990 282	54 292	116 925
Setembro (Po)	1 338 239	240 126	230 494	228 292	79 452	447 078	38 710	74 087
Outubro (Po)	845 537	208 157	169 745	210 693	54 542	129 549	31 788	41 063
Novembro (Po)	673 540	174 291	142 416	187 944	48 692	67 455	22 188	30 554
Dezembro (Po)	702 151	178 295	154 549	182 750	43 964	89 760	16 270	36 563
<b>2014 (Pe)</b>	<b>3 051 954</b>	<b>686 656</b>	<b>590 642</b>	<b>777 570</b>	<b>204 135</b>	<b>531 461</b>	<b>101 263</b>	<b>160 227</b>
Janeiro (Po)	567 283	144 566	114 605	171 822	31 375	60 902	16 401	27 612
Fevereiro (Po)	592 891	149 075	122 750	171 005	34 665	64 622	20 417	30 357
Março (Pe)	800 901	184 467	165 770	207 164	56 414	112 146	28 857	46 083
Abril (Pe)	1 090 879	208 548	187 517	227 579	81 681	293 791	35 588	56 175

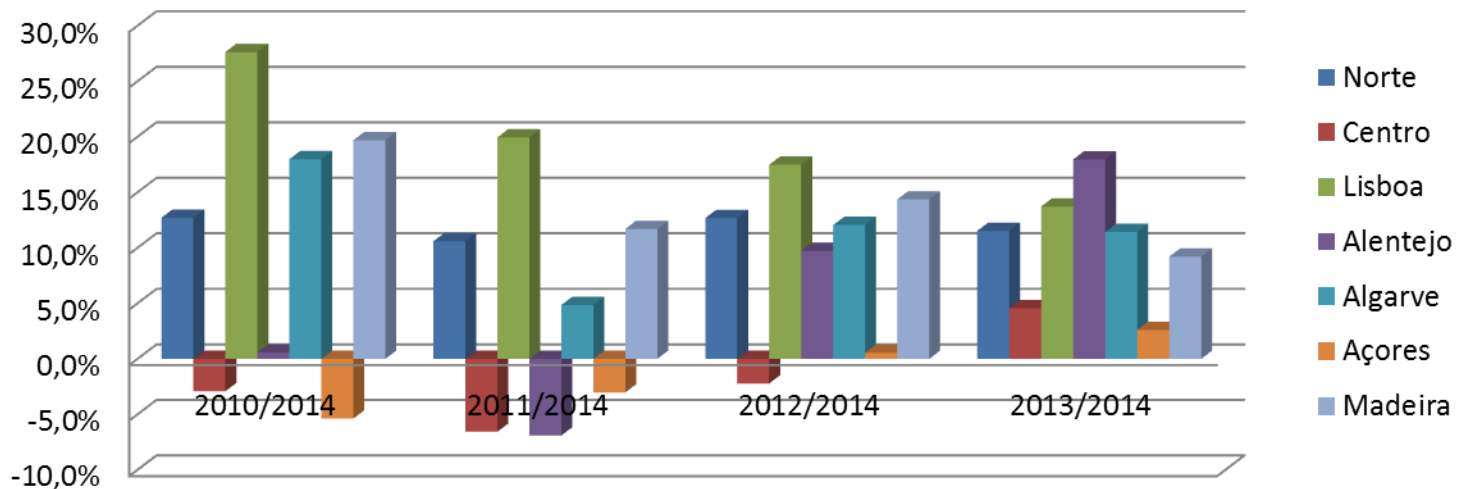
**Dormidas de não residentes nos estabelecimentos hoteleiros, por países de residência**

Anos e meses	Total	Reino Unido	Alemanha	Espanha	França	Holanda	Brasil	Irlanda	Itália	EUA	Bélgica	Outros
<b>2005</b>	<b>23 872 884</b>	<b>7 378 185</b>	<b>3 898 469</b>	<b>2 726 015</b>	<b>1 111 643</b>	<b>1 679 343</b>	<b>411 175</b>	<b>899 550</b>	<b>723 353</b>	<b>578 826</b>	<b>509 422</b>	<b>3 956 903</b>
<b>2006</b>	<b>25 216 460</b>	<b>7 257 561</b>	<b>3 862 780</b>	<b>3 194 856</b>	<b>1 241 117</b>	<b>1 795 330</b>	<b>461 807</b>	<b>967 287</b>	<b>953 332</b>	<b>623 688</b>	<b>556 438</b>	<b>4 302 264</b>
<b>2007</b>	<b>26 768 530</b>	<b>7 705 144</b>	<b>3 851 143</b>	<b>3 380 916</b>	<b>1 442 344</b>	<b>1 825 862</b>	<b>558 749</b>	<b>1 047 347</b>	<b>1 010 500</b>	<b>652 679</b>	<b>602 140</b>	<b>4 691 706</b>
<b>2008</b>	<b>26 204 245</b>	<b>7 302 078</b>	<b>3 657 516</b>	<b>3 069 468</b>	<b>1 590 488</b>	<b>1 974 157</b>	<b>672 970</b>	<b>1 023 505</b>	<b>929 096</b>	<b>568 053</b>	<b>585 559</b>	<b>4 831 355</b>
<b>2009</b>	<b>23 214 377</b>	<b>5 669 681</b>	<b>3 341 911</b>	<b>3 203 770</b>	<b>1 595 447</b>	<b>1 789 147</b>	<b>595 511</b>	<b>872 146</b>	<b>803 211</b>	<b>530 178</b>	<b>552 940</b>	<b>4 260 435</b>
<b>2010</b>	<b>23 608 207</b>	<b>5 494 953</b>	<b>3 279 012</b>	<b>3 277 782</b>	<b>1 619 416</b>	<b>1 843 369</b>	<b>828 510</b>	<b>826 785</b>	<b>869 313</b>	<b>576 819</b>	<b>510 108</b>	<b>4 482 140</b>
<b>2011</b>	<b>26 003 760</b>	<b>6 258 563</b>	<b>3 392 161</b>	<b>3 445 112</b>	<b>1 931 067</b>	<b>1 992 895</b>	<b>1 015 458</b>	<b>865 949</b>	<b>918 210</b>	<b>611 898</b>	<b>567 767</b>	<b>5 004 680</b>
<b>2012</b>	<b>27 256 580</b>	<b>6 421 542</b>	<b>3 684 847</b>	<b>3 076 625</b>	<b>2 224 668</b>	<b>2 137 313</b>	<b>1 139 398</b>	<b>991 997</b>	<b>867 038</b>	<b>662 872</b>	<b>605 980</b>	<b>5 444 300</b>
<b>2013 (Pe)</b>	<b>29 436 700</b>	<b>6 989 966</b>	<b>4 095 368</b>	<b>3 101 982</b>	<b>2 549 026</b>	<b>2 106 441</b>	<b>1 219 919</b>	<b>1 101 826</b>	<b>802 250</b>	<b>772 682</b>	<b>622 892</b>	<b>6 074 348</b>
Janeiro (Po)	1 048 425	245 438	157 691	82 395	60 032	97 372	79 268	11 027	33 132	21 855	12 695	247 520
Fevereiro (Po)	1 297 514	292 491	222 374	97 796	80 157	137 906	66 293	18 748	29 232	28 202	18 003	306 312
Março (Po)	1 935 151	381 032	357 628	264 223	119 949	139 299	66 749	34 768	46 084	46 192	25 979	453 248
Abril (Po)	2 275 462	530 360	352 657	157 587	217 647	138 980	88 071	70 608	68 428	65 409	61 591	524 124
Maió (Po)	3 032 596	771 233	429 375	205 170	333 126	225 275	136 461	155 225	66 908	85 469	73 179	551 175
Junho (Po)	3 079 005	832 409	379 767	220 400	275 853	234 195	126 276	187 745	72 822	103 201	71 715	574 622
Julho (Po)	3 741 053	853 529	408 883	462 099	293 834	329 359	137 093	186 649	90 434	88 611	110 736	779 826
Agosto (Po)	4 108 087	877 330	418 789	772 978	508 194	268 751	99 338	147 847	181 381	69 515	83 728	680 236
Setembro (Po)	3 492 262	946 725	501 017	323 279	270 593	226 990	131 534	147 606	82 364	95 549	80 446	686 159
Outubro (Po)	2 874 610	770 886	469 150	200 165	209 084	161 238	144 473	109 364	56 204	90 955	48 082	615 009
Novembro (Po)	1 437 208	275 740	252 165	150 161	98 447	78 554	71 875	19 918	37 898	47 306	21 530	383 614
Dezembro (Po)	1 115 327	212 793	145 872	165 729	82 110	68 522	72 488	12 321	37 363	30 418	15 208	272 503
<b>2014 (Pe)</b>	<b>7 261 807</b>	<b>1 610 605</b>	<b>1 169 148</b>	<b>717 884</b>	<b>539 948</b>	<b>532 373</b>	<b>371 647</b>	<b>148 693</b>	<b>172 004</b>	<b>162 348</b>	<b>134 317</b>	<b>1 702 840</b>
Janeiro (Po)	1 160 902	261 990	167 797	98 310	74 616	91 263	96 365	13 968	33 586	22 127	13 887	286 993
Fevereiro (Po)	1 401 967	326 530	233 285	115 610	95 711	127 400	54 774	17 308	31 388	31 179	17 250	351 532
Março (Pe)	1 938 716	405 854	361 213	151 470	138 018	153 883	89 759	29 442	44 276	45 218	34 897	484 686
Abril (Pe)	2 760 222	616 231	406 853	352 494	231 603	159 827	130 749	87 975	62 754	63 824	68 283	579 629

# Dados do Turismo

Variação Acumulada – jan/abr – 2010 a 2014

## Total Mensal de Dormidas JAN/ABR



Fonte: INE



# Dados do Turismo

Variação Acumulada – jan/abr – 2010 a 2014

<b>Total Mensal de Dormidas</b>				
<b>JAN/ABR</b>				
	<b>2010/2014</b>	<b>2011/2014</b>	<b>2012/2014</b>	<b>2013/2014</b>
<b>Norte</b>	12,7%	10,6%	12,7%	11,5%
<b>Centro</b>	-2,9%	-6,6%	-2,2%	4,6%
<b>Lisboa</b>	27,6%	19,9%	17,5%	13,7%
<b>Alentejo</b>	0,6%	-6,9%	9,7%	18,0%
<b>Algarve</b>	18,0%	4,9%	12,1%	11,4%
<b>Açores</b>	-5,4%	-3,0%	0,6%	2,6%
<b>Madeira</b>	19,7%	11,7%	14,4%	9,2%

Fonte: INE