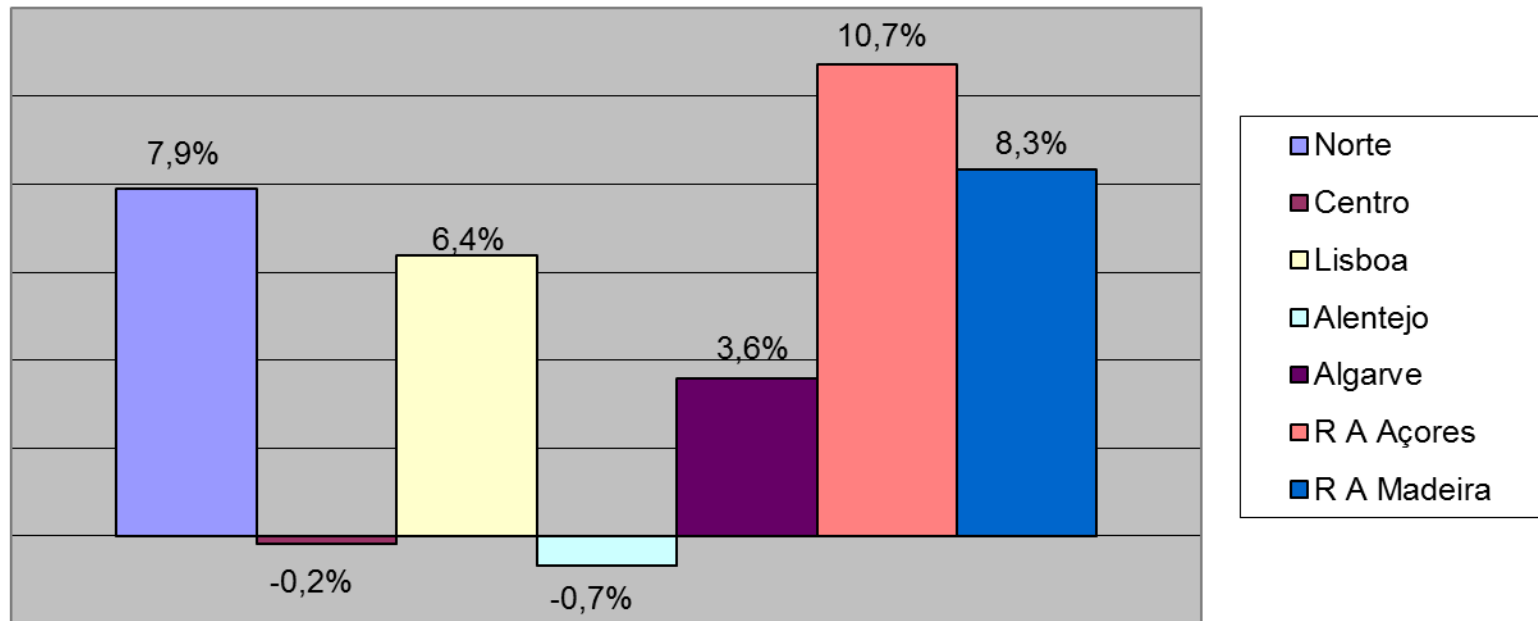


# Dados do Turismo

Variação Acumulada – jan/nov12 - jan/nov13

## Total de Dormidas

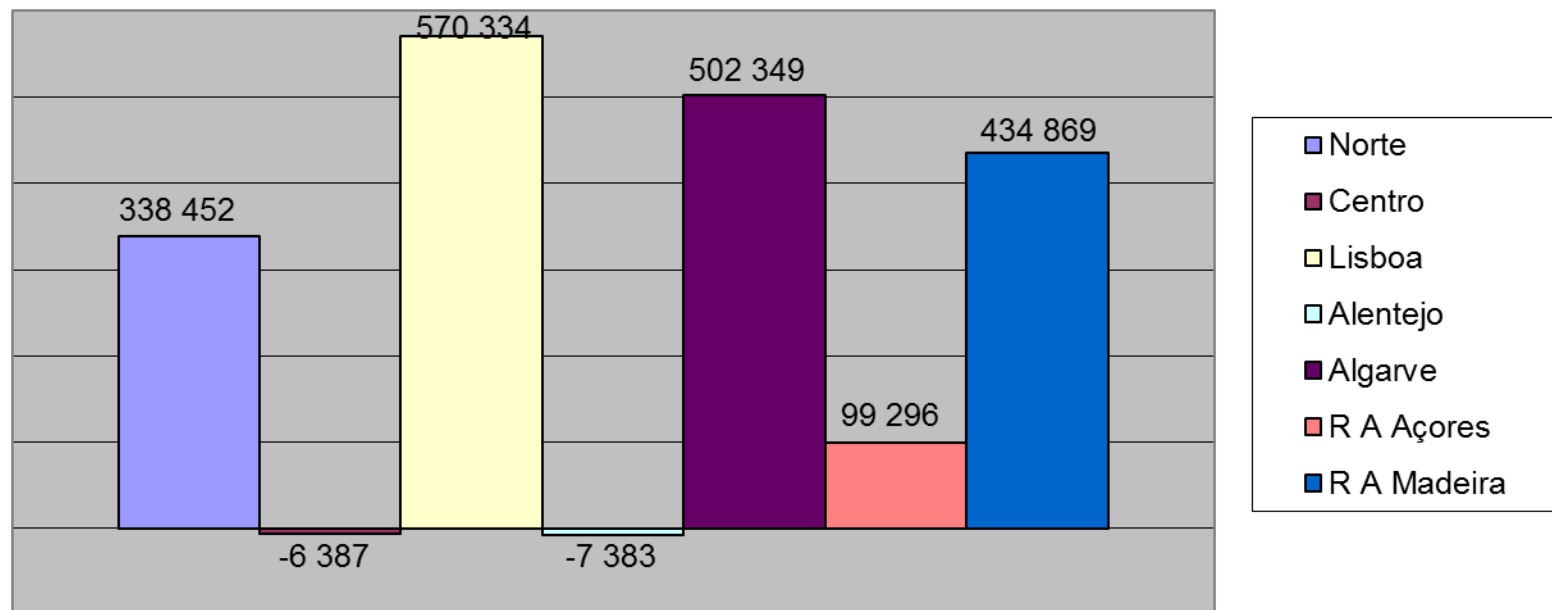


Fonte: INE

# Dados do Turismo

Variação Acumulada – jan/nov12 - jan/nov13

## Total de Dormidas



Fonte: INE

# Dados do Turismo

Variação Acumulada – jan/nov12 - jan/nov13

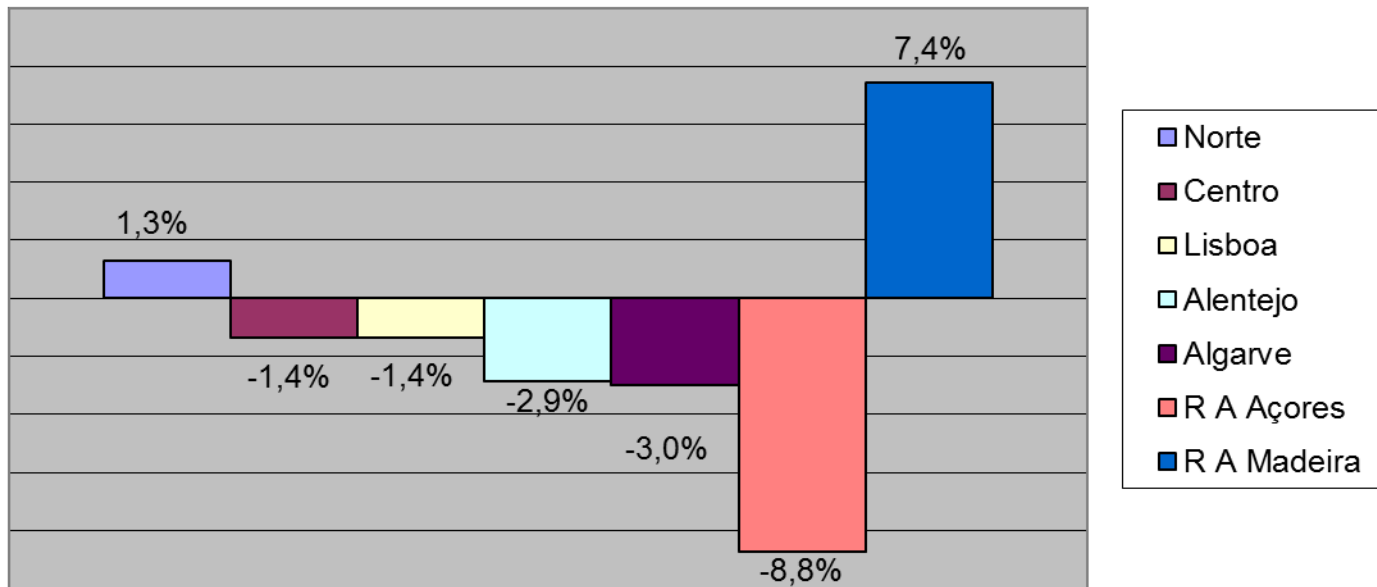
<b>Total de Dormidas</b>			
	JAN/NOV		
	<b>2012</b>	<b>2013</b>	<b>Var.%</b>
<b>Norte</b>	4 282 004	4 620 456	7,9%
<b>Centro</b>	3 567 815	3 561 428	-0,2%
<b>Lisboa</b>	8 936 202	9 506 536	6,4%
<b>Alentejo</b>	1 091 023	1 083 640	-0,7%
<b>Algarve</b>	13 980 300	14 482 649	3,6%
<b>Açores</b>	926 921	1 026 217	10,7%
<b>Madeira</b>	5 224 065	5 658 934	8,3%
<b>TOTAL</b>	<b>38 008 330</b>	<b>39 939 860</b>	<b>5,1%</b>

Fonte: INE

# Dados do Turismo

Variação Acumulada – jan/nov12 – jan/nov13

## Dormidas Nacionais

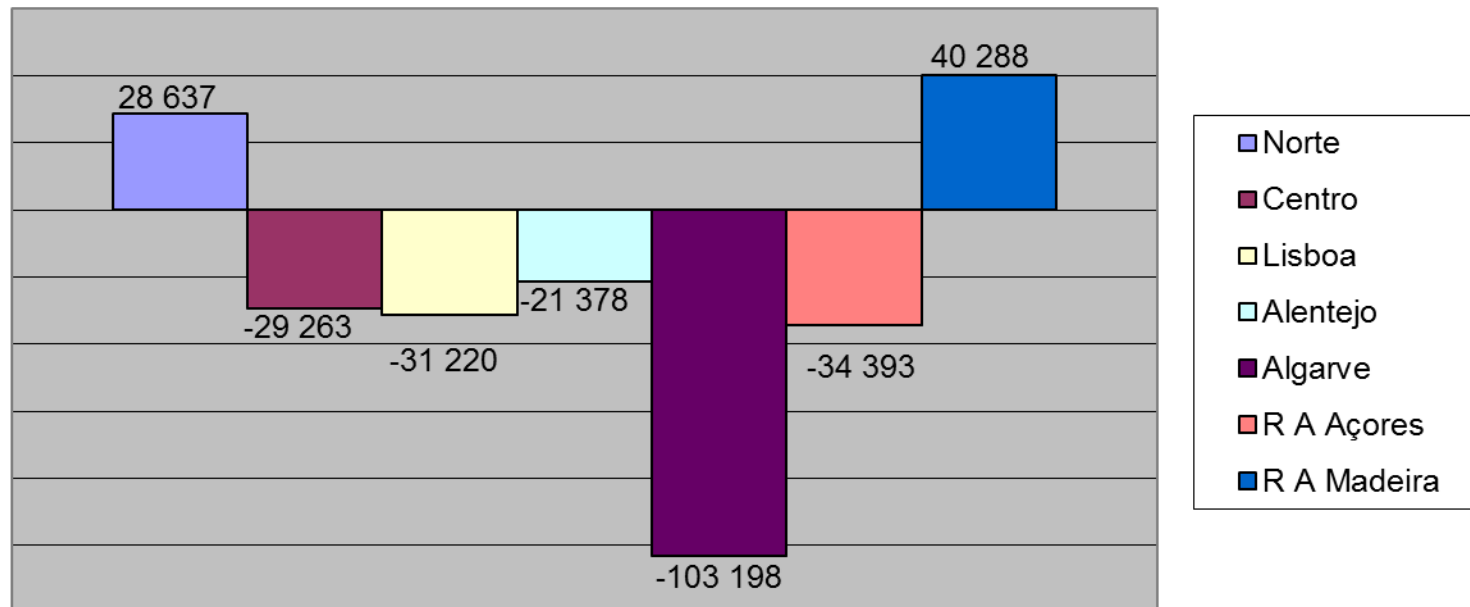


Fonte: INE

# Dados do Turismo

Variação Acumulada – jan/nov12 – jan/nov13

## Dormidas Nacionais



Fonte: INE

# Dados do Turismo

Variação Acumulada – jan/nov12 – jan/nov13

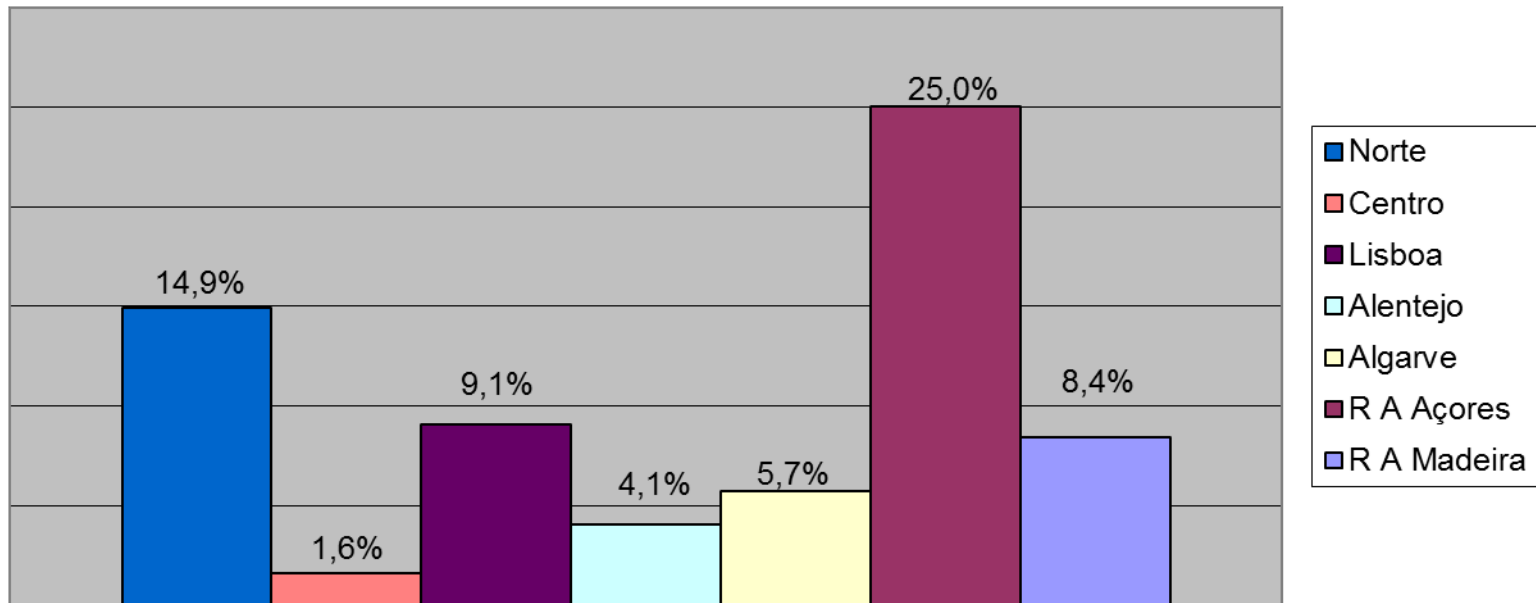
<b>Dormidas Nacionais</b>			
	JAN/NOV		
	<b>2012</b>	<b>2013</b>	<b>Var.%</b>
<b>Norte</b>	2 204 723	2 233 360	1,3%
<b>Centro</b>	2 127 439	2 098 176	-1,4%
<b>Lisboa</b>	2 305 196	2 273 976	-1,4%
<b>Alentejo</b>	747 227	725 849	-2,9%
<b>Algarve</b>	3 428 939	3 325 741	-3,0%
<b>Açores</b>	393 003	358 610	-8,8%
<b>Madeira</b>	543 781	584 069	7,4%
<b>TOTAL</b>	11 750 308	11 599 781	-1,3%

Fonte: INE

# Dados do Turismo

Variação Acumulada – jan/nov12 – jan/nov13

## Dormidas Não Residentes por Regiões

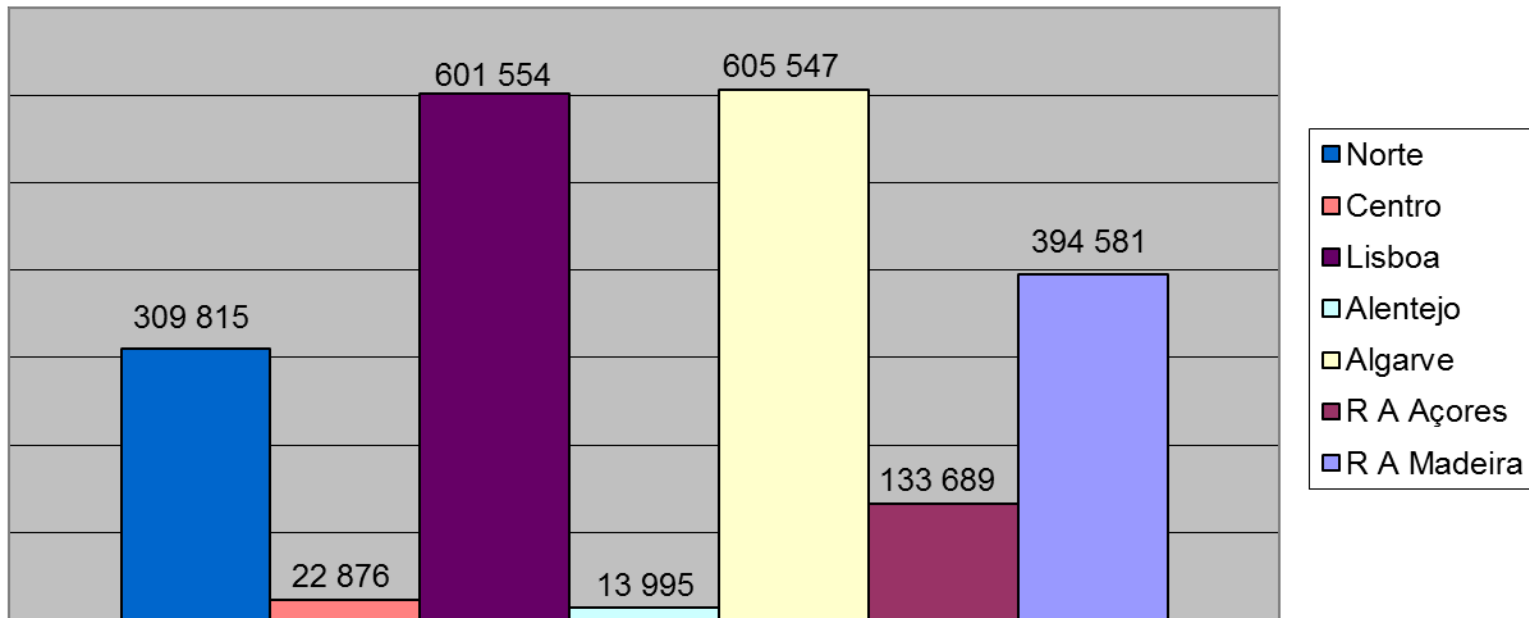


Fonte: INE

# Dados do Turismo

Variação Acumulada – jan/nov12 – jan/nov13

## Dormidas Não Residentes por Regiões



Fonte: INE



# Dados do Turismo

Variação Acumulada – jan/nov12 – jan/nov13

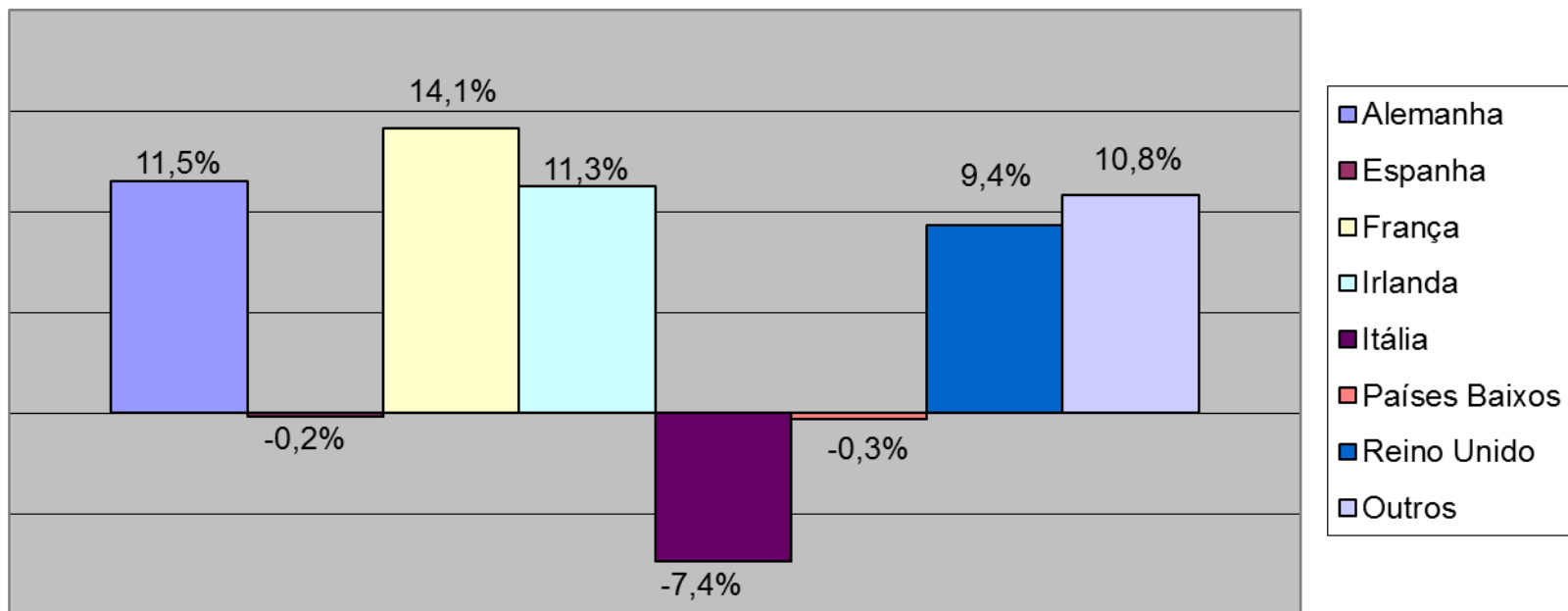
<b>Dormidas Não Residentes por Regiões</b>			
	JAN/NOV		
	<b>2012</b>	<b>2013</b>	<b>Var.%</b>
<b>Norte</b>	2 077 281	2 387 096	14,9%
<b>Centro</b>	1 440 376	1 463 252	1,6%
<b>Lisboa</b>	6 631 006	7 232 560	9,1%
<b>Alentejo</b>	343 796	357 791	4,1%
<b>Algarve</b>	10 551 361	11 156 908	5,7%
<b>Açores</b>	533 918	667 607	25,0%
<b>Madeira</b>	4 680 284	5 074 865	8,4%
<b>TOTAL</b>	26 258 022	28 340 079	7,9%

Fonte: INE

# Dados do Turismo

Variação Acumulada – jan/nov12 – jan/nov13

## Dormidas Não-Residentes por Países

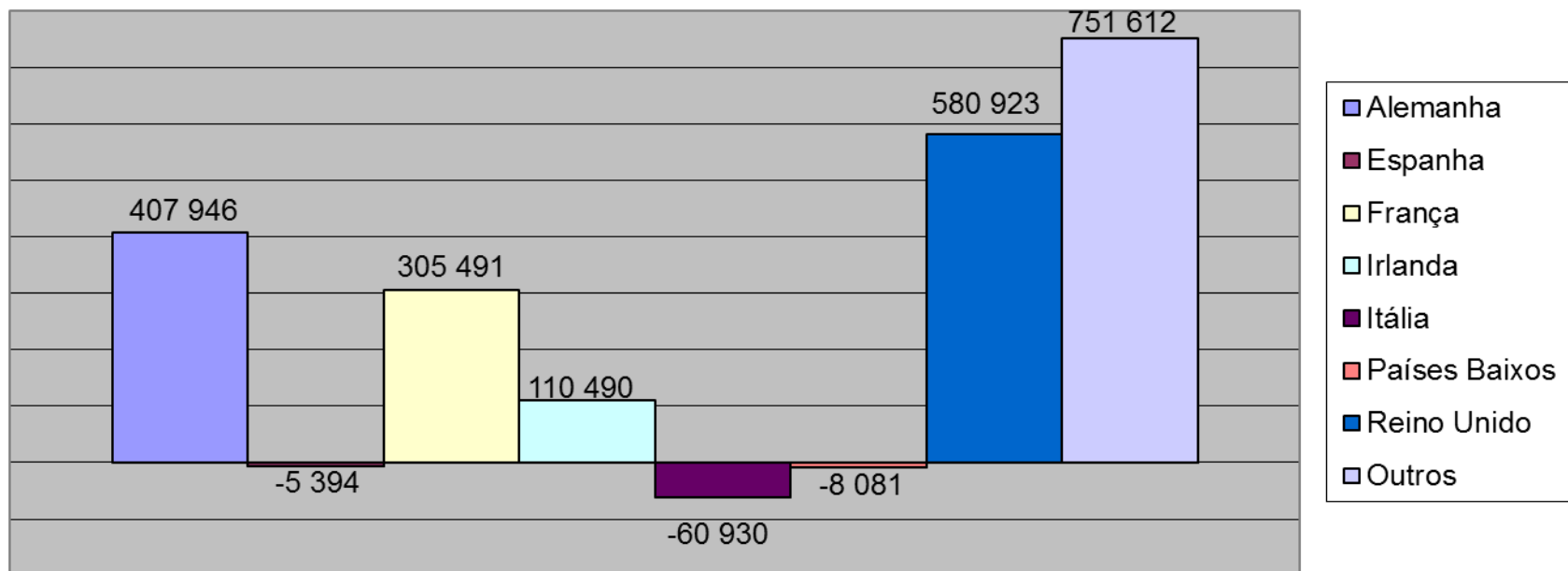


Fonte: INE

# Dados do Turismo

Variação Acumulada – jan/nov12 – jan/nov13

## Dormidas Não-Residentes por Países



Fonte: INE

# Dados do Turismo

Variação Acumulada – jan/nov12 – jan/nov13

<b>Dormidas Não Residentes por Países</b>			
	JAN/NOV		
	<b>2012</b>	<b>2013</b>	<b>Var.%</b>
<b>Alemanha</b>	3 549 002	3 956 948	11,5%
<b>Espanha</b>	2 937 976	2 932 582	-0,2%
<b>França</b>	2 160 132	2 465 623	14,1%
<b>Irlanda</b>	978 988	1 089 478	11,3%
<b>Itália</b>	827 709	766 779	-7,4%
<b>Países Baixos</b>	2 659 520	2 651 439	-0,3%
<b>Reino Unido</b>	6 210 646	6 791 569	9,4%
<b>Outros</b>	6 934 049	7 685 661	10,8%
<b>TOTAL</b>	<b>26 258 022</b>	<b>28 340 079</b>	<b>7,9%</b>

Fonte: INE

**Dormidas nos estabelecimentos hoteleiros, segundo a NUTS II**

Anos e meses	Total	Norte	Centro	Lisboa	Alentejo	Algarve	R A Açores	R A Madeira
<b>2004</b>	<b>34 140 581</b>	<b>3 330 650</b>	<b>3 111 099</b>	<b>6 994 783</b>	<b>993 016</b>	<b>13 252 873</b>	<b>965 084</b>	<b>5 493 076</b>
<b>2005</b>	<b>35 520 631</b>	<b>3 438 518</b>	<b>3 297 407</b>	<b>7 257 148</b>	<b>939 270</b>	<b>13 814 274</b>	<b>1 135 588</b>	<b>5 638 426</b>
<b>2006</b>	<b>37 566 461</b>	<b>3 844 374</b>	<b>3 508 135</b>	<b>8 162 614</b>	<b>978 492</b>	<b>14 163 652</b>	<b>1 180 096</b>	<b>5 729 098</b>
<b>2007</b>	<b>39 736 583</b>	<b>4 228 965</b>	<b>3 851 235</b>	<b>8 679 040</b>	<b>1 098 569</b>	<b>14 704 384</b>	<b>1 184 375</b>	<b>5 990 015</b>
<b>2008</b>	<b>39 227 938</b>	<b>4 250 764</b>	<b>3 880 275</b>	<b>8 410 405</b>	<b>1 085 673</b>	<b>14 265 164</b>	<b>1 127 513</b>	<b>6 208 144</b>
<b>2009</b>	<b>36 457 069</b>	<b>4 269 967</b>	<b>3 747 517</b>	<b>7 905 937</b>	<b>1 104 315</b>	<b>12 927 603</b>	<b>1 004 804</b>	<b>5 496 926</b>
<b>2010</b>	<b>37 391 291</b>	<b>4 437 756</b>	<b>3 884 548</b>	<b>8 620 423</b>	<b>1 172 558</b>	<b>13 247 450</b>	<b>1 035 031</b>	<b>4 993 525</b>
<b>2011</b>	<b>39 440 315</b>	<b>4 547 011</b>	<b>4 043 543</b>	<b>9 027 432</b>	<b>1 243 652</b>	<b>13 979 866</b>	<b>1 033 525</b>	<b>5 565 286</b>
<b>2012</b>	<b>39 681 040</b>	<b>4 541 919</b>	<b>3 767 924</b>	<b>9 439 853</b>	<b>1 142 145</b>	<b>14 326 774</b>	<b>954 740</b>	<b>5 507 685</b>
Janeiro	1 564 354	221 078	157 861	458 819	49 716	359 355	28 213	289 312
Fevereiro	1 878 064	251 935	197 428	471 861	58 638	531 709	37 194	329 299
Março	2 486 696	296 446	255 032	661 018	72 210	751 024	50 978	399 988
Abril	3 218 277	371 244	308 630	849 417	87 406	1 017 976	75 473	508 131
Maiο	3 549 227	412 704	332 088	900 442	96 946	1 194 673	90 736	521 638
Junho	4 056 426	421 011	350 535	874 725	115 885	1 678 327	106 078	509 865
Julho	5 099 988	477 186	417 941	1 020 011	139 695	2 296 474	145 844	602 837
Agosto	6 064 744	620 262	582 826	1 187 629	194 368	2 622 801	175 723	681 135
Setembro	4 577 342	513 418	427 111	1 004 037	127 610	1 829 252	113 907	562 007
Outubro	3 522 553	411 888	337 000	902 410	89 649	1 244 751	67 904	468 951
Novembro	1 990 659	284 832	201 363	605 833	58 900	453 958	34 871	350 902
Dezembro	1 672 710	259 915	200 109	503 651	51 122	346 474	27 819	283 620
<b>2013 (Pe)</b>	<b>39 939 860</b>	<b>4 620 456</b>	<b>3 561 428</b>	<b>9 506 536</b>	<b>1 083 640</b>	<b>14 482 649</b>	<b>1 026 217</b>	<b>5 658 934</b>
Janeiro (Po)	1 566 587	217 131	139 031	461 318	41 623	369 162	25 761	312 561
Fevereiro (Po)	1 887 896	243 937	193 518	502 768	50 223	518 789	33 719	344 942
Março (Po)	2 761 771	339 152	273 874	743 952	76 017	826 769	52 838	449 169
Abril (Po)	3 072 227	355 307	261 430	818 011	82 401	979 183	75 724	500 171
Maiο (Po)	3 942 198	464 582	342 825	992 927	99 064	1 357 118	101 265	584 417
Junho (Po)	4 363 733	483 895	364 274	953 510	113 088	1 767 139	120 157	561 670
Julho (Po)	5 272 819	509 610	407 943	1 075 169	133 404	2 321 974	168 682	656 037
Agosto (Po)	6 390 605	683 001	616 198	1 264 539	198 474	2 696 450	184 706	747 237
Setembro (Po)	4 830 501	553 450	425 081	1 064 582	126 231	1 905 824	133 785	621 548
Outubro (Pe)	3 744 013	458 950	321 415	985 826	94 747	1 286 769	89 486	506 820
Novembro (Pe)	2 107 510	311 441	215 839	643 934	68 368	453 472	40 094	374 362

**Dormidas de residentes nos estabelecimentos hoteleiros, segundo a NUTS II**

Anos e meses	Total	Norte	Centro	Lisboa	Alentejo	Algarve	R A Açores	R A Madeira
<b>2004</b>	<b>11 138 588</b>	<b>1 986 634</b>	<b>2 043 796</b>	<b>1 944 376</b>	<b>737 105</b>	<b>3 122 247</b>	<b>487 577</b>	<b>816 853</b>
<b>2005</b>	<b>11 647 747</b>	<b>2 159 037</b>	<b>2 217 289</b>	<b>2 127 398</b>	<b>694 629</b>	<b>3 163 340</b>	<b>480 268</b>	<b>805 786</b>
<b>2006</b>	<b>12 350 001</b>	<b>2 292 416</b>	<b>2 297 576</b>	<b>2 380 902</b>	<b>714 555</b>	<b>3 330 660</b>	<b>514 686</b>	<b>819 206</b>
<b>2007</b>	<b>12 968 053</b>	<b>2 470 874</b>	<b>2 456 015</b>	<b>2 516 559</b>	<b>832 729</b>	<b>3 348 339</b>	<b>537 712</b>	<b>805 825</b>
<b>2008</b>	<b>13 023 693</b>	<b>2 417 660</b>	<b>2 478 947</b>	<b>2 502 762</b>	<b>794 124</b>	<b>3 537 058</b>	<b>529 918</b>	<b>763 224</b>
<b>2009</b>	<b>13 242 692</b>	<b>2 530 242</b>	<b>2 454 594</b>	<b>2 392 836</b>	<b>837 684</b>	<b>3 647 189</b>	<b>489 629</b>	<b>890 518</b>
<b>2010</b>	<b>13 783 084</b>	<b>2 511 052</b>	<b>2 542 384</b>	<b>2 623 444</b>	<b>897 966</b>	<b>3 831 885</b>	<b>508 664</b>	<b>867 689</b>
<b>2011</b>	<b>13 436 555</b>	<b>2 462 932</b>	<b>2 492 601</b>	<b>2 587 844</b>	<b>913 753</b>	<b>3 772 268</b>	<b>478 685</b>	<b>728 472</b>
<b>2012</b>	<b>12 424 460</b>	<b>2 373 305</b>	<b>2 288 368</b>	<b>2 474 939</b>	<b>787 584</b>	<b>3 518 709</b>	<b>409 536</b>	<b>572 019</b>
Janeiro	562 793	138 723	119 864	158 014	38 429	61 886	19 178	26 699
Fevereiro	645 546	160 281	144 159	153 345	44 723	90 718	23 183	29 137
Março	812 975	177 767	176 630	191 367	52 501	146 180	31 533	36 997
Abril	896 513	181 168	170 062	190 647	62 288	205 083	33 522	53 743
Maiο	895 479	196 102	170 941	218 889	59 202	170 029	38 468	41 848
Junho	1 238 276	208 657	194 905	237 879	77 928	422 419	41 750	54 738
Julho	1 584 827	222 040	229 967	249 147	90 668	676 062	46 173	70 770
Agosto	2 282 809	308 162	357 769	291 020	140 092	1 021 156	63 847	100 763
Setembro	1 345 466	247 332	238 095	239 294	83 354	428 782	43 401	65 208
Outubro	858 992	200 087	186 226	206 392	55 851	140 641	30 088	39 707
Novembro	626 632	164 404	138 821	169 202	42 191	65 983	21 860	24 171
Dezembro	674 152	168 582	160 929	169 743	40 357	89 770	16 533	28 238
<b>2013 (Pe)</b>	<b>11 599 781</b>	<b>2 233 360</b>	<b>2 098 176</b>	<b>2 273 976</b>	<b>725 849</b>	<b>3 325 741</b>	<b>358 610</b>	<b>584 069</b>
Janeiro (Po)	518 162	133 751	105 097	158 455	29 102	52 290	17 666	21 801
Fevereiro (Po)	590 382	146 547	138 703	151 269	34 147	75 084	20 342	24 290
Março (Po)	826 620	183 710	183 114	187 190	54 368	156 684	26 979	34 575
Abril (Po)	796 765	171 386	145 743	196 310	53 751	159 292	30 017	40 266
Maiο (Po)	909 602	197 175	175 204	210 851	59 254	178 878	35 656	52 584
Junho (Po)	1 284 728	228 171	208 963	225 336	80 114	438 008	38 574	65 562
Julho (Po)	1 531 766	228 522	223 906	236 240	90 813	631 635	42 151	78 499
Agosto (Po)	2 282 518	324 435	371 437	284 007	141 140	990 282	54 292	116 925
Setembro (Po)	1 338 239	240 126	230 494	228 292	79 452	447 078	38 710	74 087
Outubro (Pe)	851 495	210 967	171 341	210 687	54 922	129 206	32 025	42 347
Novembro (Pe)	669 504	168 570	144 174	185 339	48 786	67 304	22 198	33 133

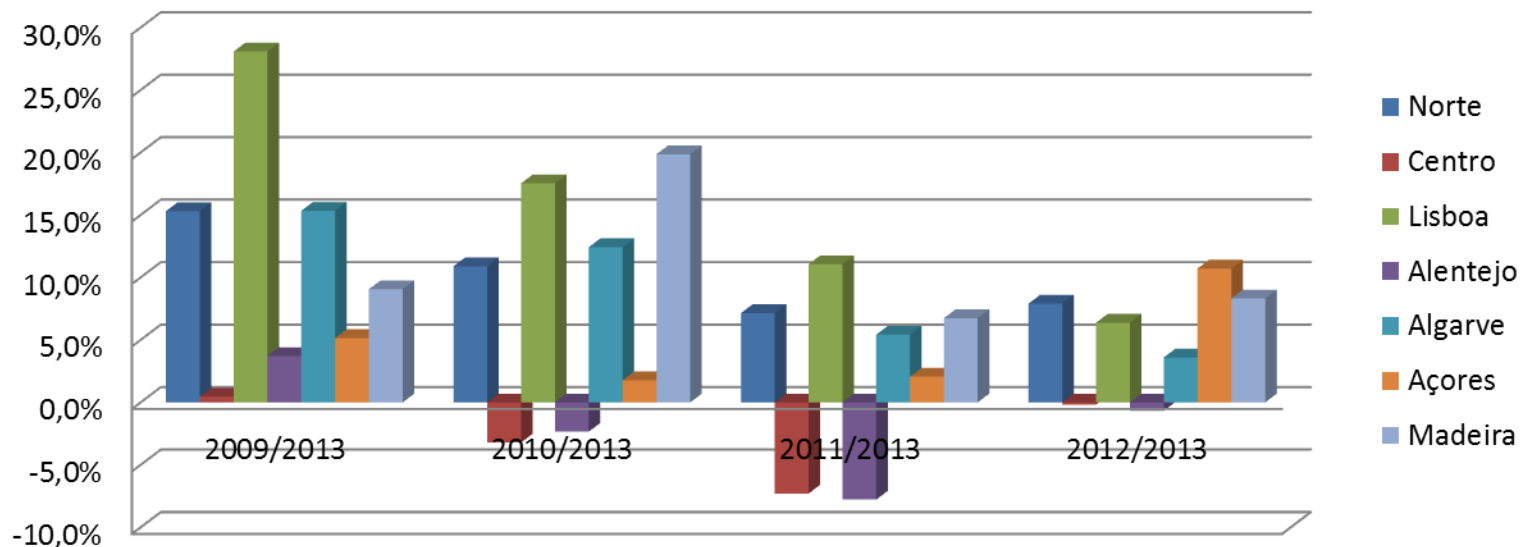
**Dormidas de não residentes nos estabelecimentos hoteleiros, por países de residência**

Anos e meses	Total	Reino Unido	Alemanha	Espanha	França	Holanda	Brasil	Irlanda	Itália	EUA	Bélgica	Outros
<b>2004</b>	<b>23 001 993</b>	<b>7 080 418</b>	<b>3 771 828</b>	<b>2 392 962</b>	<b>1 093 163</b>	<b>1 495 960</b>	<b>336 379</b>	<b>947 901</b>	<b>737 868</b>	<b>576 217</b>	<b>481 942</b>	<b>4 087 355</b>
<b>2005</b>	<b>23 872 884</b>	<b>7 378 185</b>	<b>3 898 469</b>	<b>2 726 015</b>	<b>1 111 643</b>	<b>1 679 343</b>	<b>411 175</b>	<b>899 550</b>	<b>723 353</b>	<b>578 826</b>	<b>509 422</b>	<b>3 956 903</b>
<b>2006</b>	<b>25 216 460</b>	<b>7 257 561</b>	<b>3 862 780</b>	<b>3 194 856</b>	<b>1 241 117</b>	<b>1 795 330</b>	<b>461 807</b>	<b>967 287</b>	<b>953 332</b>	<b>623 688</b>	<b>556 438</b>	<b>4 302 264</b>
<b>2007</b>	<b>26 768 530</b>	<b>7 705 144</b>	<b>3 851 143</b>	<b>3 380 916</b>	<b>1 442 344</b>	<b>1 825 862</b>	<b>558 749</b>	<b>1 047 347</b>	<b>1 010 500</b>	<b>652 679</b>	<b>602 140</b>	<b>4 691 706</b>
<b>2008</b>	<b>26 204 245</b>	<b>7 302 078</b>	<b>3 657 516</b>	<b>3 069 468</b>	<b>1 590 488</b>	<b>1 974 157</b>	<b>672 970</b>	<b>1 023 505</b>	<b>929 096</b>	<b>568 053</b>	<b>585 559</b>	<b>4 831 355</b>
<b>2009</b>	<b>23 214 377</b>	<b>5 669 681</b>	<b>3 341 911</b>	<b>3 203 770</b>	<b>1 595 447</b>	<b>1 789 147</b>	<b>595 511</b>	<b>872 146</b>	<b>803 211</b>	<b>530 178</b>	<b>552 940</b>	<b>4 260 435</b>
<b>2010</b>	<b>23 608 207</b>	<b>5 494 953</b>	<b>3 279 012</b>	<b>3 277 782</b>	<b>1 619 416</b>	<b>1 843 369</b>	<b>828 510</b>	<b>826 785</b>	<b>869 313</b>	<b>576 819</b>	<b>510 108</b>	<b>4 482 140</b>
<b>2011</b>	<b>26 003 760</b>	<b>6 258 563</b>	<b>3 392 161</b>	<b>3 445 112</b>	<b>1 931 067</b>	<b>1 992 895</b>	<b>1 015 458</b>	<b>865 949</b>	<b>918 210</b>	<b>611 898</b>	<b>567 767</b>	<b>5 004 680</b>
<b>2012</b>	<b>27 256 580</b>	<b>6 421 542</b>	<b>3 684 847</b>	<b>3 076 625</b>	<b>2 224 668</b>	<b>2 137 313</b>	<b>1 139 398</b>	<b>991 997</b>	<b>867 038</b>	<b>662 872</b>	<b>605 980</b>	<b>5 444 300</b>
Janeiro	1 001 561	220 482	160 140	93 611	50 628	86 861	72 029	11 301	36 420	22 167	13 829	234 093
Fevereiro	1 232 518	272 256	205 189	115 976	72 540	127 978	65 107	14 264	27 634	22 838	19 359	289 377
Março	1 673 721	347 536	310 222	157 087	107 182	134 290	54 167	26 852	47 673	40 729	27 604	420 379
Abril	2 321 764	472 527	314 848	334 936	216 007	138 281	91 932	68 799	74 029	57 223	53 420	499 762
Mai	2 653 748	658 775	357 878	183 516	286 864	208 157	133 735	110 045	69 698	76 508	67 693	500 879
Junho	2 818 150	772 559	359 394	237 696	228 506	235 637	114 121	149 656	76 869	71 937	72 425	499 350
Julho	3 515 161	784 879	376 219	460 503	261 293	334 214	139 158	168 120	99 910	74 409	107 156	709 300
Agosto	3 781 935	783 666	378 337	720 271	439 926	293 020	90 221	145 367	208 039	61 513	84 013	577 562
Setembro	3 231 876	861 578	445 516	300 202	253 749	241 067	120 120	149 619	86 258	89 247	78 139	606 381
Outubro	2 663 561	742 629	407 856	200 831	155 174	181 540	121 012	114 412	61 967	80 557	44 985	552 598
Novembro	1 364 027	293 759	233 403	133 347	88 263	87 102	72 189	20 553	39 212	41 709	22 750	331 740
Dezembro	998 558	210 896	135 845	138 649	64 536	69 166	65 607	13 009	39 329	24 035	14 607	222 879
<b>2013 (Pe)</b>	<b>28 340 079</b>	<b>6 791 569</b>	<b>3 956 948</b>	<b>2 932 582</b>	<b>2 465 623</b>	<b>2 042 484</b>	<b>1 146 675</b>	<b>1 089 478</b>	<b>766 779</b>	<b>744 265</b>	<b>608 955</b>	<b>5 794 721</b>
Janeiro (Po)	1 048 425	245 438	157 691	82 395	60 032	97 372	79 268	11 027	33 132	21 855	12 695	247 520
Fevereiro (Po)	1 297 514	292 491	222 374	97 796	80 157	137 906	66 293	18 748	29 232	28 202	18 003	306 312
Março (Po)	1 935 151	381 032	357 628	264 223	119 949	139 299	66 749	34 768	46 084	46 192	25 979	453 248
Abril (Po)	2 275 462	530 360	352 657	157 587	217 647	138 980	88 071	70 608	68 428	65 409	61 591	524 124
Mai (Po)	3 032 596	771 233	429 375	205 170	333 126	225 275	136 461	155 225	66 908	85 469	73 179	551 175
Junho (Po)	3 079 005	832 409	379 767	220 400	275 853	234 195	126 276	187 745	72 822	103 201	71 715	574 622
Julho (Po)	3 741 053	853 529	408 883	462 099	293 834	329 359	137 093	186 649	90 434	88 611	110 736	779 826
Agosto (Po)	4 108 087	877 330	418 789	772 978	508 194	268 751	99 338	147 847	181 381	69 515	83 728	680 236
Setembro (Po)	3 492 262	946 725	501 017	323 279	270 593	226 990	131 534	147 606	82 364	95 549	80 446	686 159
Outubro (Pe)	2 892 518	790 025	479 371	197 679	207 930	160 545	141 363	107 956	56 887	92 469	48 626	609 667
Novembro (Pe)	1 438 006	270 997	249 396	148 976	98 308	83 812	74 229	21 299	39 107	47 793	22 257	381 832

# Dados do Turismo

Variação Acumulada – jan/nov – 2009 a 2013

**Total Mensal de Dormidas  
JAN/NOV**



Fonte: INE



# Dados do Turismo

Variação Acumulada – jan/nov – 2009 a 2013

<b>Total Mensal de Dormidas</b>				
<b>JAN/NOV</b>				
	<b>2009/2013</b>	<b>2010/2013</b>	<b>2011/2013</b>	<b>2012/2013</b>
<b>Norte</b>	15,3%	10,9%	7,1%	7,9%
<b>Centro</b>	0,5%	-3,2%	-7,3%	-0,2%
<b>Lisboa</b>	28,1%	17,5%	11,1%	6,4%
<b>Alentejo</b>	3,7%	-2,3%	-7,8%	-0,7%
<b>Algarve</b>	15,3%	12,4%	5,4%	3,6%
<b>Açores</b>	5,2%	1,8%	2,1%	10,7%
<b>Madeira</b>	9,1%	19,9%	6,7%	8,3%

Fonte: INE